

제2절 경기도올곡교육연수원

1. 연혁

가. 경기도올곡교육연수원

- 1986. 5. 10 (金乃煥)
- 1986. 11. 19 (2 1)
- 1991. 9. 1 4 (朴鍾遠)
- 1992. 4. 10 3 (2245)
- 1993. 9. 1 5 (朴寅羲)
- 1995. 9. 1 6 (柳昌烈)
- 1998. 3. 1 7 (尹玉基)
- 1999. 1. 15 3 2 (,)
- 1999. 9. 1 8 (張萬洙)
- 2000. 5. 16 (,)
- 2001. 9. 1 9 (林承吉)

나. 외국어분원

- 1995. 10. 20 ()
- 1996. 11. 22 (1 , 3 / 2,731.92㎡)
- 1996. 11. 25 (韓禎澤)
- 1997. 6. 2 (1 , 3 / 2,487.16㎡)
- 1997. 7. 25
- 1998. 3. 1 2 (鄭淵煥)
- 1998. 8. 20 (安昌國) ()

제13장 교육 지원 기관

- 1999. 1. 15 ,
- 1999. 1. 15 3 (安昌國)
- 1999. 9. 1 4 (崔長薰)
- 2000. 5. 16

다. 예절분원

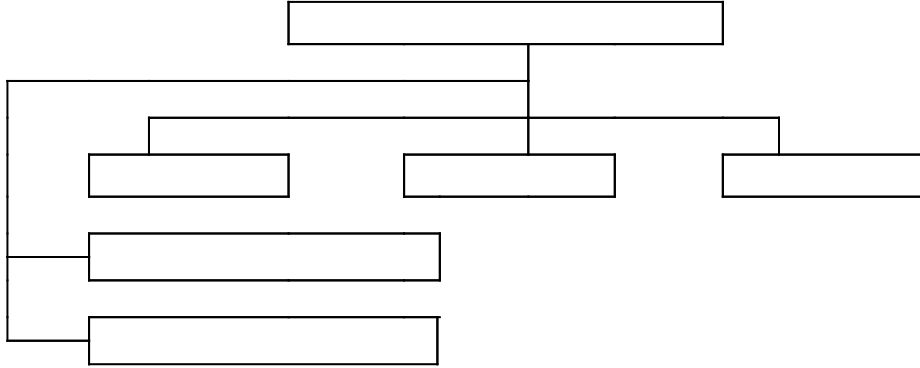
- 1995. 2. 28 가
- 1997. 4. 10
- 1997. 10. 29 (朴元龍) ()
- 1997. 11. 1
- 1999. 1. 15
- 1999. 1. 15 (朴元龍)
- 1999. 9. 1 2 (李宗馥)
- 2000. 5. 16
- 2000. 9. 1 3 (劉萬鍾)

2. 기구

가. 경기도울곡교육연수원

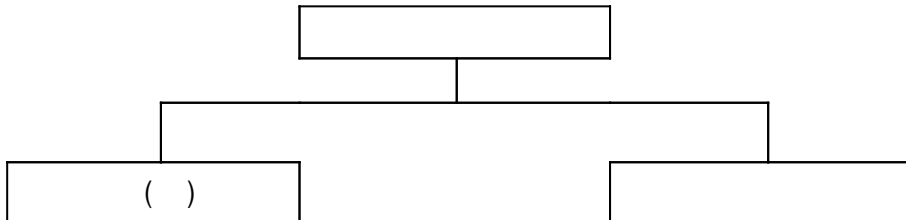
1999 1 15 3 2 (2877)
, 2000 5 16 (3002)

경기도올곡교육연수원 기구 조직표



나. 외국어분원 및 예절분원

외국어분원 · 예절분원 기구 조직표



3. 정원 및 현원

<표 13-2-1>

정원 현황

									4	5	6	7	8		9
1992		50	17	1	2	14	2	7	1	·	1	2	1	2	24
1993		53	17	1	2	14	2	9	1	1	2	2	1	2	25
1994		56	17	1	2	14	·	10	1	1	2	5	1	·	29

제13장 교육 지원 기관

									4	5	6	7	8	9	
1995		57	17	1	2	14	·	10	1	1	2	5	1	·	30
	1996	55	17	1	2	14	·	10	1	1	2	1	2	3	28
1997		55	17	1	2	14	·	10	1	1	2	1	2	3	28
		40	12	·	2	10	12	5	·	1	1	2	1	·	11
		10	2	·	·	2	3	2	·	·	1	·	·	1	3
1998		54	15	1	2	12	·	10	1	1	2	5	1	·	29
		40	12	·	2	10	12	5	·	1	1	2	1	·	11
		15	2	·	·	2	3	3	·	·	1	·	·	2	7
1999		49	13	1	2	10	2	9	1	1	1	3	1	2	25
		25	6	·	1	5	6	3	·	·	1	2	·	·	10
		15	3	·	·	3	2	2	·	·	1	·	·	1	8
2000		51	15	1	2	12	2	9	1	1	1	5	1	·	25
		25	6	·	1	5	6	3	·	·	1	1	1	·	10
		15	3	·	·	3	2	2			1		1		8
2001		51	15	1	2	12	2	9	1	1	1	5	1	·	25
		25	5	·	1	4	8	3	·	·	1	1	1	·	9
		15	3	·	·	3	2	2	·	·	1	·	1	·	8

4. 위치 및 시설 현황

가. 위치

(1) 경기도울곡교육연수원

(2) 외국어분원

20-7

(3) 예절분원

83

나. 시설 현황

(1) 경기도올곡교육연수원

(가)

<표 13-2-2> 경기도올곡교육연수원 연수관 시설

		㎡()			
1		2,610(790)	(1),	(1),	(4)
		1,690(511)	25 (200)	(4),	(2), (2), (1)
		548(166)	10		
		1,119(338)	,	,	,
		455(138)	(1),	(3)	
		963(291)			
		7,385(2,235)			
2		69(21)	1		
		789(239)	(2),	(7)	
		73(22)	1 (20)		
		106(35)	1 (32)		
		142(43)	56		
		567(172)	13 (104)		
		287(87)	2 (80)		
		212(64)	4		
		165(50)	4		
		705(213)	4 ,	1 ,	1
		1,690(511)	,	,	(2), (2), (4)
		288(87)			
	4,928(1,491)	1 ()			
	12,313(3,726)				
	38,966㎡(11,787)	19,735㎡(5,970)		58,701㎡(17,757)	

제13장 교육 지원 기관

()

<표 13-2-3> 경기도울곡교육연수원 특별실 시설

	· 1 · 2 · 20	56
	· 96 (486 : 80 , 286 : 16) · 75MH(80) · 486(2) ·OHP 2 · 2 · 2 ·AVR 2	96
	· 48 · 14,990 ·	48
	· (16mm) 1 · 1 · 5 · 2 · 1 · 13 15 ·OHP 4 · 1	
	· 4	165 ^{m³}
	· · 6 · 1	540 ^{m³}
	· 1 ()	
	· 4	

(2) 외국어분원

(가) ·

<표 13-2-4> 연수·숙소동 시설

	(^{m²})	
	486.61	,
1	736.81	, (2), , , , ,
2	704.41	(4), , / , (2), A/V
3	704.41	(4), , , ,
	99.68	(CNN, STAR, NHK)
	655.64	, ,
1	637.91	, (2), (5), (12)
2	608.40	(11), (2), ,
3	585.21	(13), , ,
	5,219.08	()

()

<표 13-2-5>

외국어분원 특별실 시설

	Computer Master Console(1), VTR(1), Multicomputers(18), Video Presenter(1), Micro Printer(1), Cassette Decks(36)	36
	Computer Master Console(1), VTR(1), Multicomputers(36), Micro Printer(1), Video Presenter(1), (1), CD Control Server	36
	Computer Pentium Pro(2), Computers Pentium(24), VOD System, Internet Control Server(1), Pentium CD Control Server(1)	24
	Computer(1), Projection T.V(1), Audio Cassette(1), AMP(1), Encorder(1), (1)	24
A/V	VTR(36), TV(36), Video Booth AMPs(36), Recorders(36)	36
	Computer(1), Projection T.V(1), Audio Cassette(1), AMP(1), Encorder(1), (1)	24
	Books(3978), Audio Tapes(1915), Video Tapes(1309), CD - Rom (995)	50
/	Head End System, PA System, Edit System	

제13장 교육 지원 기관

(3) 예절분원

(가)

<표 13-2-6> 예절분원 교육관 시설

		(m ²)				
제 1 교 육 관	1	631.06	(1)	(2)	(1)	(1)
	2	631.06	(1)	(1)	(1)	(1)
			(1)	(1)		
	3	491.86	(4)	(1)	(1)	(1)
	4	491.86	(6)	(1)	(1)	
		59.86				
	179.98					
		2,484.90				

()

<표 13-2-7> 예절분원 특별실 시설

1	1 , (70), (1), 3 , (1), 3 TV	
2	O. H. P , , , (1)	
	(, , , ,)	
	15 , , , 가 (10), 3 TV , 1	
	가 (7), (1), (3)	
	, (2)	
	, ,	
	, ,	
	15 140 , 185	

5. 연도별 예산규모

<표 13-2-8> 연도별 운영예산 (:)

1992		1,239,955	681,250	229,135	276,950	46,200	6,420
		100%	54.94%	18.48%	22.34%	3.73%	0.52%
1993		1,837,689	870,121	161,044	443,584	362,940	·
		100%	47.35%	8.76%	24.14%	19.75%	·
1994		1,777,902	929,064	325,034	488,954	34,850	·
		100%	52.26%	18.28%	27.50%	1.96%	·
1995		1,784,840	1,083,000	358,732	69,918	273,200	·
		100%	60.68%	20.10%	3.92%	15.31%	·
1996		1,915,009	1,200,000	381,811	34,628	298,570	·
		100%	62.66%	19.94%	1.81%	15.59%	·
1997		1,834,840	1,083,000	408,732	69,918	273,200	·
		100%	59.02%	22.28%	3.81%	14.89%	·
1998		1,551,457	1,125,898	183,351	120,043	122,165	·
		100%	72.57%	11.82%	7.74%	7.87%	·
1999		1,502,509	1,013,309	302,926	143,574	420,700	·
		100%	67.4%	20.2%	9.6%	2.8%	·
		362,048	·	104,336	227,762	29,950	·
		100%	·	28.82%	62.91%	8.27%	·
2000		895,095	589,249	177,786	85,060	43,000	·
		100%	65.83%	19.86%	9.50%	4.80%	·
		1,325,367	·	242,114	917,103	166,150	·
		100%	·	18.27%	69.19%	12.54%	·
2001		372,048	·	114,336	227,762	29,950	·
		100%	·	30.73%	61.20%	8.05%	·
		571,730	427,292	135,328	·	9,390	·
		100%	74.74%	23.67%	·	1.64%	·
2001		513,730	·	392,328	80,697	40,375	·
		100%	·	76.42%	15.72%	7.86%	·
		347,416	·	146,459	200,957	·	·
		100%	·	42.16%	57.84%	·	·
		439,651	·	328,085	65,466	46,100	·
	100%	·	74.62%	14.89%	10.49%	·	

6. 연도별 운영 개요

가. 역점 사업

<표 13-2-9> 연도별 역점 사업 및 실천 중점 내용

<p>1992. 3. 1 ~ 1993. 8.31</p>	<ul style="list-style-type: none"> • • • • 	<ul style="list-style-type: none"> • • • • • • 2 • (2 1 3) •
<p>1993. 9. 1 ~ 1995. 8.31</p>	<ul style="list-style-type: none"> • • • • 	<ul style="list-style-type: none"> • • • • • • • • • •
<p>1995. 9. 1 ~ 1998. 2.28</p>	<ul style="list-style-type: none"> • • • 	<ul style="list-style-type: none"> • • • • •

제2절 경기도울곡교육연수원

<p>1995. 9. 1 ~ 1998. 2.28</p>	<ul style="list-style-type: none"> • • • 	<ul style="list-style-type: none"> • • , , • • •
<p>()</p>		
<p>1998. 3. 1 ~ 1999. 8.31</p>	<ul style="list-style-type: none"> • 가 • • 	<ul style="list-style-type: none"> • . • • • 가 • 가 4 가
<p>가</p>		
<p>1999. 9. 1 ~ 2001. 8.31</p>	<ul style="list-style-type: none"> • 가 • • • • 	<ul style="list-style-type: none"> • . • • • • • •
<p>()</p>		
<p>2001. 9. 1 ~ 2001.12.28</p>	<ul style="list-style-type: none"> • • • 	<ul style="list-style-type: none"> • • • • • • • • 가

제13장 교육 지원 기관

나. 운영 목표·방침 및 중점

<표 13-2-10> 연도별 연수 목표·운영 방침 및 운영 중점

1992	<ul style="list-style-type: none"> • 가 • • 	<ol style="list-style-type: none"> 1. 2. 3. 4. 	<ol style="list-style-type: none"> 1. • • 2. • • •
1993	<ul style="list-style-type: none"> • 가 • • 	<ol style="list-style-type: none"> 1. 2. 3. 4. 	<ol style="list-style-type: none"> 3. • • 4. •
1994	<ul style="list-style-type: none"> • 가 • • • 	<ol style="list-style-type: none"> 1. 2. 3. 4. 	<ol style="list-style-type: none"> 1. • • 2. • • 3. 4.
1995	<ul style="list-style-type: none"> • • • 	<ol style="list-style-type: none"> 1. 2. 3. 4. 	<ol style="list-style-type: none"> 1. 2. 3. 4. 5.

제2절 경기도울곡교육연수원

1996	<ul style="list-style-type: none"> • • • 	<ol style="list-style-type: none"> 1. 2. 3. 4. 	<ol style="list-style-type: none"> 1. • 2. • 3.
1997	<ul style="list-style-type: none"> • • 	<ol style="list-style-type: none"> 1. 2. 3. 4. 	<ol style="list-style-type: none"> 1. 2. 3. 4. 5. •
1998	<ul style="list-style-type: none"> • • 	<ol style="list-style-type: none"> 1. 2. 3. 4. 	<ol style="list-style-type: none"> 1. 2. 3. 4. 5.
1999	<ul style="list-style-type: none"> • • 	<ol style="list-style-type: none"> 1. 2. 3. 4. 	<ol style="list-style-type: none"> 1. 2. 3. 4. 5.
2000	<ul style="list-style-type: none"> • • 	<ol style="list-style-type: none"> 1. 2. 7 , 가 3. 4. LAN 	<ol style="list-style-type: none"> 1. 2. () 3. () 4.

제13장 교육 지원 기관

2001	<ul style="list-style-type: none"> • • 	<ol style="list-style-type: none"> 1. , - , 2. 7 , , 가 3. 4. , , , 5. LAN 	<ol style="list-style-type: none"> 1. () 2. () 3. () 4. . () 5. ()
------	--	--	--

다. 연수과정 편성 및 운영방향

(1) 과목편성

(가)

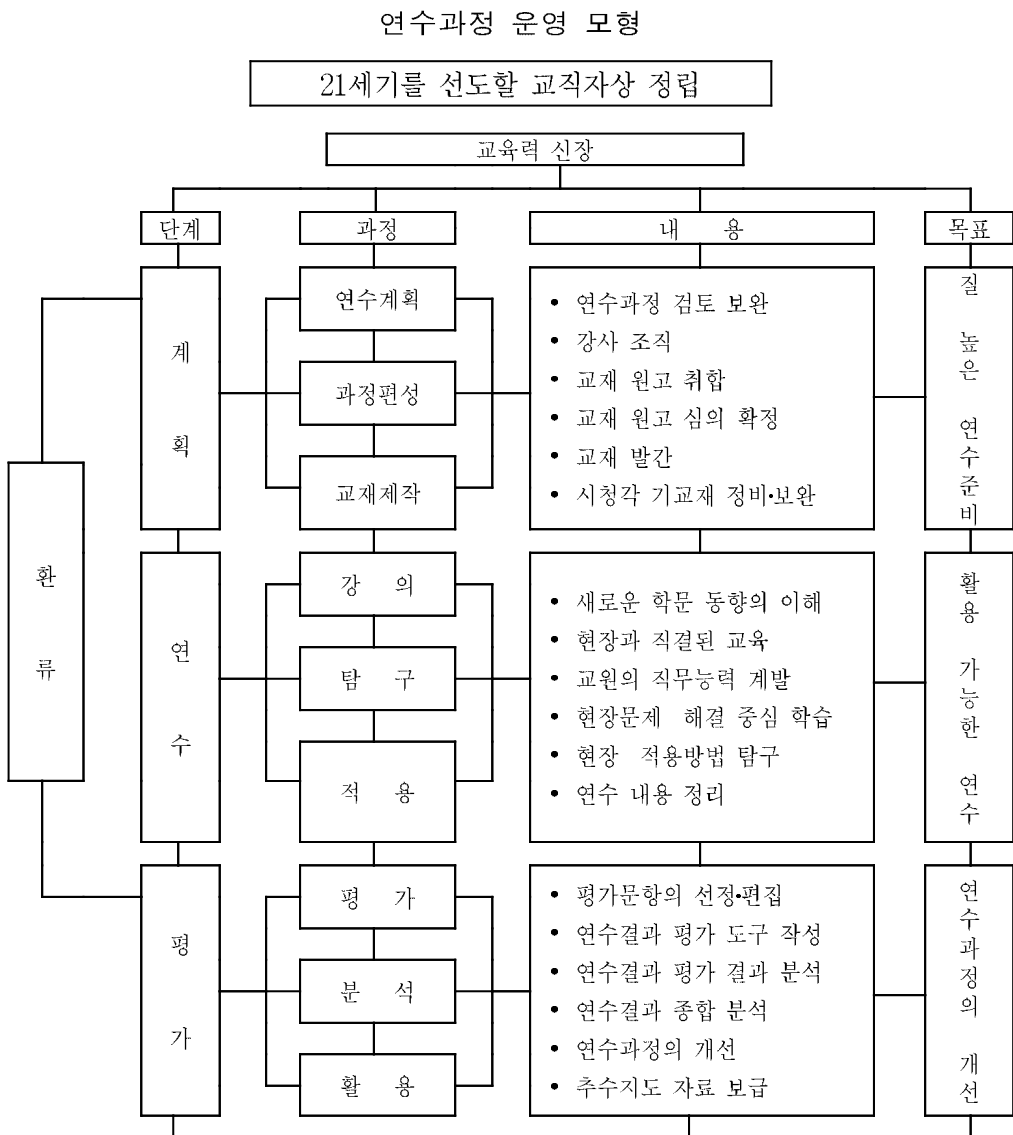
()

(1993. 3. 31)

()

()

(2) 연수과정 운영 모형



<표 13-2-12>

연도별 일반연수 실적

()		1992	1993	1994	1995	1996	1997	1998	1999	
		3	3	3	3	3	3	.	.	18
		240	434	237	240	366	216	.	.	1,733
		1	2	2	2	2	1	1	1	12
		50	130	139	116	105	94	50	50	734
		1	1	1	1	4
		189	189	39	40	457
6		.	.	.	4	1	.	.	.	5
		.	.	.	569	214	.	.	.	783
		1	1	1	1	4
		156	156	156	156	624
		.	.	1	1	1	.	.	.	3
		.	.	58	39	39	.	.	.	136
		1	1	1	1	1	.	.	.	5
		24	44	49	40	40	.	.	.	197
		.	.	1	1	1	.	.	.	3
		.	.	50	39	40	.	.	.	129
		.	.	1	1	2
		.	.	48	38	86
		1	.	.	.	1
		200	.	.	.	200
		1	1	1	3
		98	80	101	279
		1	.	.	1
		98	.	.	98
		1	.	1	2
		200	.	199	399
		1	.	1
		1,252	.	1,252
가		3	.	3
		629	.	629
		3	2	5
		239	160	399
		3	3	6
		237	156	393
		3	3
		550	550
		1	1
		371	371
		1	1
		155	155
		7	8	11	15	10	7	12	13	83
		659	953	776	1,277	1,004	706	2,487	1,742	9,604

제13장 교육 지원 기관

나. 자격연수

가 1992 3 2001 5 가 , 1997

1 , , 가

<표 13-2-13> 자격연수 실적

		1992	1993	1994	1995	1996	1997	1998	1999	2000	2001	
		1	1	1	1	1	1	2	2	1	1	12
		86	103	130	135	97	103	348	386	206	250	1,844
		1	1	1	1	1	2	3	2	1	1	14
		200	152	146	131	134	172	402	439	206	217	2,199
1		4	2	3	3	3	3	2	1	1	1	23
		617	458	343	434	400	564	448	200	419	426	4,309
		.	.	.	1	1
		.	.	.	98	98
1		1	1	1	.	.	3
		150	150	148	.	.	448
		1	1
		186	186
		1	.	2	2	5
		100	.	248	161	509
		5	1	1	7
		302	122	129	553
		4	.	.	4
		303	.	.	303
1		1	.	1
		50	.	50
1		1	.	1
		50	.	50
		6	4	5	6	5	8	9	15	8	6	72
		903	713	619	798	631	1,175	1,448	1,778	1,301	1,183	10,549

다. 직무연수

〈표 13-2-14〉 연도별 직무연수 실적

		1992	1993	1994	1995	1996	1997	1998	1999	2000	2001	
		1	2	1	1	3	1	·	·	·	·	9
		200	180	169	168	268	161	·	·	·	·	1,146
		5	4	2	4	5	5	9	5	7	4	50
		1,100	957	573	1,053	1,177	973	1,317	689	1,158	1,070	10,067
		4	3	3	4	5	3	9	6	2	·	39
		878	673	804	816	1,037	588	1,867	948	1,687	·	9,298
		1	7	2	2	1	·	1	3	1	3	21
		68	161	113	142	15	·	87	26	76	68	756
		2	2	2	2	·	1	·	·	·	·	9
		200	199	198	194	·	199	·	·	·	·	990
		·	·	·	1	1	1	1	1	·	·	5
		·	·	·	130	91	12	50	56	·	·	339
		·	·	·	·	3	·	·	·	·	·	3
		·	·	·	·	778	·	·	·	·	·	778
		·	·	·	·	1	·	·	·	·	·	1
		·	·	·	·	74	·	·	·	·	·	74
		1	1	1	1	1	1	·	·	1	1	8
		213	203	241	210	127	153	·	·	145	173	1,465
		1	1	·	·	·	1	·	·	·	·	3
		158	143	·	·	·	45	·	·	·	·	346
		·	·	1	1	1	1	·	·	·	·	4
		·	·	40	40	40	80	·	·	·	·	160
		·	·	1	1	1	1	·	·	·	·	4
		·	·	40	40	40	39	·	·	·	·	159

제13장 교육 지원 기관

		1992	1993	1994	1995	1996	1997	1998	1999	2000	2001	
		1	1
		198	198
		1	1
		25	25
		1	1
		202	202
		1	1	1	.	.	3
		196	127	69	.	.	392
		1	1
		45	45
		1	1
		119	119
		1	1	.	.	2	4
		79	81	.	.	157	317
		2	.	1	.	.	3
		79	.	156	.	.	235
		2	2
		434	464
		1	1
		37	37
		3	4	4	3	1	15
		216	360	384	287	96	959
()		1	2	3	6	4	16
		67	185	272	719	357	1,600

제2절 경기도올림픽교육연수원

		1992	1993	1994	1995	1996	1997	1998	1999	2000	2001	
()		1	1	3	4	4	13
		71	82	267	458	418	1,296
()		13	13
		782	782
()		6	6
		351	351
()		5	5
		271	271
()		13	15	7	7	42
		780	900	411	415	2,506
()		10	15	7	7	39
		600	885	419	415	2,319
()		2	2	7	5	16
		120	111	340	282	853
()		2	2	2	2	8
		120	118	120	134	492
()		2	2	2	2	8
		120	120	120	60	420
()		3	3	3	9
		180	200	170	550
()		2	3	3	8
		120	193	151	464
()		1	2	3
		61	79	140

제13장 교육 지원 기관

		1992	1993	1994	1995	1996	1997	1998	1999	2000	2001	
()		1	2	3
		60	64	124
()		1	1	2
		53	29	82
()		5	5
		285	285
()		1	2	3
		60	119	179
()		1	2	3
		54	117	171
()		5	5	1	2	13
		300	300	59	116	775
()		5	5	2	2	14
		300	300	58	112	770
()		1	3	1	1	6
		200	120	40	79	439
()		3	1	1	5
		120	39	80	239
()	
		1,326	1,040	2,366
()		13	.	.	.	13
		780	.	.	.	780
()		10	.	.	.	10
		600	.	.	.	600

제2절 경기도울곡교육연수원

		1992	1993	1994	1995	1996	1997	1998	1999	2000	2001	
()		2	.	.	2
		120	.	.	120
()		2	.	.	2
		120	.	.	120
		1	.	.	2	3
		155	.	.	113	268
		2	.	.	1	3
		319	.	.	70	389
		1	.	.	.	1
		80	.	.	.	60
		1	1	.	.	2
		29	60	.	.	89
		1	3	.	1	5
		150	429	.	79	658
		1	.	.	.	1
		80	.	.	.	80
		1	.	.	.	1
		80	.	.	.	80
		1	.	1	2	4
		150	.	150	197	497
		1	.	.	.	1
		200	.	.	.	200
		1	1	1	.	3
		109	69	45	.	223

제13장 교육 지원 기관

		1992	1993	1994	1995	1996	1997	1998	1999	2000	2001	
		1	1	2	2	6
		100	208	181	93	805
		1	2	1	.	4
		59	105	98	.	262
		1	.	.	1	2
		68	.	.	45	113
		1	.	.	1
		67	.	.	67
		1	1	.	2
		132	214	.	346
		1	.	.	1
		199	.	.	199
		1	1	.	2
		170	153	.	323
		1	1	1	3
		96	82	63	241
		1	.	1
		74	.	74
		1	.	1
		156	.	156
		1	.	1
		119	.	119
		1	1	2
		100	98	198

제2절 경기도올림픽교육연수원

		1992	1993	1994	1995	1996	1997	1998	1999	2000	2001	
		1	1	2
		119	65	184
		1	1	2
		60	70	130
		1	1	2
		49	59	108
7		1	.	1
		264	.	264
		1	.	1
		56	.	56
		1	1	2
		49	79	128
		1	.	1
		32	.	32
		1	1	2
		165	214	379
		1	.	1
		82	.	82
		3	3
		664	664
		1	1
		65	65
		1	1
		75	75

제13장 교육 지원 기관

		1992	1993	1994	1995	1996	1997	1998	1999	2000	2001	
		1	1
		47	47
7		1	1
		100	100
		1	1
		291	292
		2	2
		385	385
		2	2
		278	278
		2	2
		214	214
()		2	.	.	.	2
		183	.	.	.	183
()		3	.	.	.	3
		261	.	.	.	261
		15	20	13	17	23	55	111	91	86	98	529
		2,817	2,516	2,178	2,793	3,845	5,224	10,099	7,916	10,391	9,450	57,229

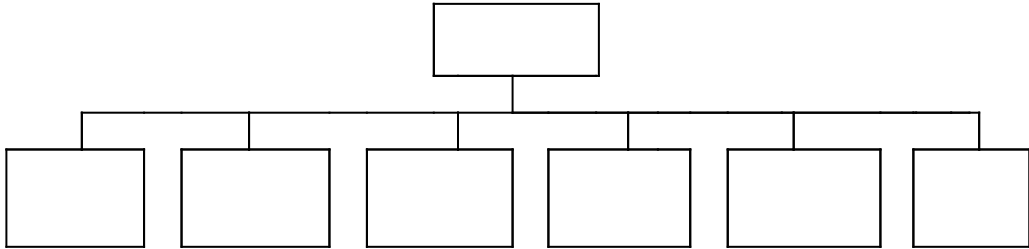
라. 기타 연수

<표 13-2-15>

기타 연수 실적

		1992	1993	1994	1995	1996	1997	1998	1999	2000	2001	
		.	1	1	2	4
		.	137	72	195	404
		2	2	1	1	6
		304	340	52	80	776
		1	1	2
		179	148	327
		1	1
		1,465	1,465
		1	1
		3,615	3,615
		3	4	2	3	.	2	14
		483	625	124	275	.	5,080	6,587

경기도교육정보연구원 기구 조직표(2001. 12. 31.)



3. 정원 및 현원

1992년부터 2001년까지의 정원 및 현원은 다음과 같다.

<표 13-3-1> 경기도교육정보연구원의 정원 및 현원

				()										
				4	5	6	7	8	9					
1992		4	14	18	·	1	1	3	·	·	5	16	·	39
		4	14	18	·	1	1	2	1	·	5	16	2	41
1993		4	14	18	·	1	1	3	·	·	5	16	·	39
		4	14	18	·	1	1	2	1	·	5	15	2	40
1994		4	14	18	·	1	1	3	·	·	5	16	·	39
		4	14	18	·	1	1	2	1	·	5	14	2	39
1995		4	14	18	·	1	1	3	·	·	5	16	·	39
		4	14	18	·	1	1	2	1	·	5	16	2	41
1996		4	14	18	·	1	1	3	·	·	5	16	·	39
		4	14	18	·	1	1	2	1	·	5	16	7	46
1997		4	14	18	·	1	1	3	·	·	5	16	·	39
		4	14	18	·	1	1	3	·	·	5	16	7	46
1998		4	14	18	·	1	1	3	·	·	5	16	·	39
		4	12	16	·	1	1	3	·	·	5	16	3	40
1999		6	16	22	1	1	1	2	2	·	7	27	·	56
		6	16	22	1	1	1	4	2	·	9	34	·	65
2000		6	16	22	1	1	1	2	2	·	7	27	·	56
		6	16	22	1	1	1	2	2	·	7	27	6	62
2001		6	16	22	1	1	1	3	2	·	8	27	·	57
		5	17	22	1	1	1	3	1	1	8	27	5	62

4. 위치 및 시설 현황

가. 위치

(1) 경기도교육연구원(1969. 1. 9~1999. 1. 14)

107-1

(2) 경기도교육정보연구원(1999. 1. 15~현재)

536-19 ()

26 ()

나. 시설 현황

(1) 경기도교육연구원

<표 13-3-2>

경기도교육연구원

	6		1
	1		1
	2		1
	2		1
	3		2
	1		
	1		1
	1	1,519m ²	

(2) 경기도교육정보연구원

1999

제3절 경기도교육정보연구원

<표 13-3-3> 경기도교육정보연구원 (본관)

	2		2
KeriNet	3		1
	2		1
	1		1
	1		1
	2		1
	1		1
	1		1
	4		3
	1		1
	1		1
1	1		1
2	1		1
	1		1
		2,135.42㎡	3,424.44㎡
		5,559.86㎡	

<표 13-3-4> 경기도교육정보연구원(별관)

	1		1	5
	1		2	1
	5		1	1
	8		3	1
	1		2	3
	1			1
	4			1
	3			1
	1			1
	4			1
				1
				7
		3,999.8㎡	676㎡	3,455.5㎡
		8,131.3㎡		

5. 연도별 예산규모

1992 2001

<표 13-3-5> 연도별 예산 총액 및 용도별 세출 (:)

							(/)	
1992		678,335	86,325	36,9145	·	1,134,703	123,658	
		59.8 %	7.6%	32.6%	·	100%	13.5%	
1993		718,830	70,896	389,490	·	1,179,216	44,513	
		61.0%	6.0%	33.0%	·	100%	3.9%	
1994		740,394	76,929	385,585	·	1,202,908	23,693	
		61.6%	6.4%	32.0%	·	100%	2.0%	
1995		857,550	89,378	542,395	7,000	1,496,323	293,415	
		57.3%	6.0%	36.2%	0.5%	100%	24.4%	
1996		1,036,616	94,966	1,196,692	79,304	2,407,578	911,255	
		43.1%	3.9%	49.7%	3.3%	100%	60.9%	
1997		1,135,000	109,335	1,117,924	155,053	2,517,312	109,734	
		45.1%	4.3%	44.4%	6.2%	100%	4.6%	
1998		1,148,035	1,064,635	112,715	·	2,325,385	191,927	
		49.0%	46.0%	5.0%	·	100%	7.6%	
1999		1,739,101	1,608,799	255,234	·	3,603,134	258,966	
		48.3%	44.6%	7.1%	·	100%	11.1%	
2000		1,440,143	2,091,412	330,545	·	3,862,100	238,277	
		37.3%	54.2%	8.5%	·	100%	6.6%	
2001		1,830,377	1,852,814	417,186	·	4,100,377	58,0753	
		44.6%	45.2%	10.2%	·	100%	14.2%	

6. 문헌자료 및 기자재 관리

21C

2000

1996

, A/V

DB

가. 문헌자료

〈표 13-3-6〉 문헌자료

			.	.	
1992		8,687	6,140	1,536	1,011
1993		9,238	6,325	1,889	1,024
1994		9,861	6,718	2,066	1,077
1995		11,926	8,475	2,275	1,176
1996		13,865	10,213	2,438	1,213
1997		16,828	13,336	2,569	1,213
1998		18,805	14,779	2,724	1,302
1999		13,034	9,469	2,216	1,349
		6,973	4,950	1,107	916
		20,007	14,419	3,323	2,265
2000		14,141	10,520	2,272	1,349
		5,621	4,950	1,107	916
		21,114	15,470	3,379	2,265
2001		17,844	13,824	2,504	1,516
		6,973	4,950	1,107	916
		24,817	18,774	3,611	2,432

나. 기자재보유 및 관리

〈표 13-3-7〉 기자재 보유 현황(1992~1996)

		16 mm T R	16 mm	O H P			V T R	V T R							V H S	V H S	U M	U M		V T R				
1992	149	2	1	5	2	6	4	4	18	2	88	15	1	1
1993	154	2	1	5	2	6	4	4	18	2	88	17	1	1	1	1	1	.	.
1994	160	2	1	5	3	6	4	4	21	2	47	12	1	1	1	1	1	2	.
1995	160	2	1	4	3	6	4	4	29	2	54	20	1	1	3	3	3	1	22	1	1	2	2	.
1996	160	2	1	4	3	6	4	4	29	2	54	20	1	1	3	3	3	1	22	1	1	2	2	.

제13장 교육 지원 기관

<표 13-3-8>

기자재 보유 현황(1997)

	V T R	V T R	V T R	V I D E O - C D				P H O T O - C D		O H P	V I D E O · W E B S E R V E R								T V
117	3	1	25	1	1	2	6	1	1	3	2	5	42	1	17	1	2	1	2

<표 13-3-9>

기자재 보유 현황(1998~1999)

							VTR		PHOTO - CD		VIDEO - CD					
1998	7	15	18	36	38	126	45	1,834	5 20	83 3,600	3	12	2	12	2	5
1999	6	13	17	28	32	53	46	1,369	5 20	83 3,600	3	12	2	12	2	5

<표 13-3-10>

기자재 보유 현황(2000~2001)

							A/V									
			DB		PHOTO - CD		VTR									
				S/W												
2000	5	8	3	11	3	15	7 38 133	17	4	17	45 1,984	5 20 3,600	3	12	6	14
2001	3	11	3	10	3	13	7 7	17 32	4	11	45 2,134	5 20 3,600	3	12	10	17

7. 연도별 운영 개요

	1992	2001	10	1998
			1992	1997
	, 1996			
1990				1998
1999				
	H/W	S/W		
		2000		

<표 13-3-11> 연도별 운영의 목표와 실천 중점 내용

1992	○	1.
~		2.
1994		3. . .
		4. -
		5.
		6.

제13장 교육 지원 기관

1995	○ , .	1. 2. 3. 4. . . 5. . .
1996	○ - - -	1. 2. 3. 4. . . 5. . .
1997	○21C - - -	1. 2. 3. 4. . . 5.
1998	○21 - - 가 - - 가	1. 2. 3. 4. 5.

1999	○ ○ ○ ○	1. 2. 3. 4. 5.
2000	○ ○ ○ ○	○ 1. 2. 3. 4. 5. (母子)
2001	○ ○ ○ ○	○ 1. 2. 3. 4. 5.

8. 연구 및 지원활동

가. 교육과정 및 경기교육시책 구현을 위한 연구 실적

7 가 「 - 」

「 」, 「 가 」

1994

(1) 교육과정 운영 연구 및 교수-학습자료 개발

<표 13-3-12> 교육과정 운영 연구 및 교수-학습자료 개발 실적

			()		
1992	「 」	400	4 ~ 12		
	「 」	350	8 ~ 12		
1993	「 」	500	1 ~ 11		
	「 」	550	1 ~ 12		
1994	「 」	1	1 ~ 12		
	「 」	3	1 ~ 10		
	「 」	300			
1995	「 」	550	1 ~ 12		
	「 」	1,000	1 ~ 12		
	「 」	1	1 ~ 12		
1996	「 」	450	1 ~ 12		
	「 」	1,600	3 ~ 12	· ·	
	「 」	1,000	1 ~ 10		
		1,100			
	「 」	450	1 ~ 12		

제13장 교육 지원 기관

(2) 교육평가 연구

<표 13-3-13> 교육평가 자료 개발 실적

			()		
1992	「 가 」	500	2 ~ 12		
1993	「 가 」	6,700	1 ~ 10		
1994	「 가 」	5 600	1 ~ 8		
1995	· 「 가 」	2,000 600	7 ~ 12	·	
1996	· 「 가 」	3,4 1,000 2 600	3 ~ 9	·	
	「 가 」	1,900	1 ~ 12	· ·	
1997	「 가 」	5,6 1,000 3 600	3 ~ 10	·	
2001	3,4 가	2 2,000	4		

(3) 교원의 전문성 신장 및 현직연수 자료 개발

<표 13-3-14> 교원의 전문성 신장 및 현직연수 자료 개발 실적

			()		
1992	「 」	2 8,000	8,11		
	「 1 」	1,000	11 ~ 12		
	「 」	10 3,500	1 ~ 12	· ·	

제3절 경기도교육정보연구원

			()		
1993	「 」	1,000	5 ~ 12		
	「 」	2 8,000	4, 12		
	「 」	10 5,000	3 ~ 12	· ·	
	「 」	1,800	1	· ·	
	「 」	1,800	12	· ·	
	「 30 」	2,000	1 ~ 12	· ·	
	「 2 」	2,000	12	· ·	
	「 」	1,000	4 ~ 12		
1994	「 」	10 5,000	3 ~ 12	· ·	
	「 3 」	2,000	12	· ·	
	「 」	143,000 3,500	4 ~ 12		
	「 」	2 8,000	4 ~ 12		
	「 」	1,000	9	·	
	「 ' 94 」	1,000	9	·	
1995	「 4 」	2,000	12	· ·	
	「 」	2 8,000	3 ~ 9	,	
	「 」	100	3 ~ 12	· ·	
	「 」	4 62,550	3 ~ 12	· ·	
1996	「 」	2,000	7 ~ 12	· ·	
		4 1,000 3 600 3 500	10 ~ 12	· ·	
	「 5 」	1,900	3 ~ 11	· ·	
	「 가 」	1,600	3 ~ 8	· ·	

제13장 교육 지원 기관

			()		
1996	「 」	9,000	1 ~ 8	..	
	「 가 」	4 28,000	1 ~ 8	..	
1997	「 」	1,100 900	2 ~ 11	..	
	「 가 」	1,800	3 ~ 9	..	
		5 2,400	10 ~ 12	..	
	「 」	2 10,000	1 ~ 8	..	
	「 가 」	5 35,000	1 ~ 8	..	
1998	「 6 」	1,900	3 ~ 9	..	
		6 2,100	4 ~ 12	..	
	「 」	2,000	2 ~ 12	..	
	「 . 」	5,000	4		
	「 가 」	5 63,000	2 ~ 12	..	
	「 7 」	1,900	3 ~ 9	..	
1999	「 」	2,000	10	..	
	「 8 」	1,900	3 ~ 9	..	
	.. (CD)	1,800	11	..	
	「 가 」	5 32,500	2 ~ 12	..	
2000			2	..	
	「 9 」	1,900	9	..	
2001	「 」		5	..	
	「 가 」	5 32,500	2 ~ 12	..	
	「 10 」	2,000	11		

(4) 경기교육시책 구현을 위한 연구

〈표 13-3-15〉 경기교육시책 구현을 위한 연구 실적

			()		
1994		2,000	1 ~ 12	· ·	
1995		2,000	7 ~ 12	· ·	
1996		2,000	2 ~ 12	· ·	
1997		1,850	2 ~ 12	· ·	
1998	(CD)	1,800	2 ~ 12	,	
1999	(CD)	1,800	2 ~ 12	,	
2000	(CD)	2,000	12	,	
2001	(CD)	2,000	12	,	

(5) 연구·실험·시범학교 운영 지도

〈표 13-3-16〉 연구·실험·시범학교 운영 지도 실적

			()		
1992		(17), (2), (34) :53	3 ~ 11		
		2	3		
1993		(20), (3), (24) :47	3 ~ 11		
		2	3		
1994		(12), (11), (29) :52	3 ~ 11		
		2	3		
1995		(16), (10), (31) :57	3 ~ 11		
		1	3		
1996		(15), (4), (66) :85	3 ~ 11		
		3	3 ~ 11		

제13장 교육 지원 기관

		()		
1997	(11), (110) :121	3 ~ 11		
	1	3		
1998	(9), (223) :232	2 ~ 11		
	3	3		
1999	(21), (1), (146) :168	3 ~ 11		
	1	3		
2000	(25), (1), (81) :107	3 ~ 11		
	1	3		
2001	(47), (2), (166) :215	2 ~ 11		
	1	3		

(6) 현직 연수 활동 지원

<표 13-3-17>

현직 연수 활동 지원 실적

		()		
1992		9	6 ~ 12	
		5	4 ~ 11	·
1993		9	6 ~ 12	
		10	1 ~ 12	·
1994		9	6 ~ 12	
		11	3 ~ 12	·
1995		12	2 ~ 12	
1996		6	2 ~ 12	
1997		6	2 ~ 12	
1998		6	2 ~ 12	
1999		5	3 ~ 11	
2000		4	4 ~ 11	
2001		4	4 ~ 11	

(7) 경기교육 및 경기화보 발간

〈표 13-3-18〉 경기교육 및 경기화보 발간

			()		
1992	「 」	4 3,000		..	
	「 」	2,000	2~3	..	
1993	「 」	4 3,000		..	
	「 」	2,000	2	..	
1994	「 」	4 7,400		..	
	「 」	2,000	2	..	
1995	「 」	4 12,000		..	
	「 」	2,200	2	..	
1996	「 」	4 16,400		..	
	「 」	2,300	1~4	..	
1997	「 」	4 18,000		..	
	「 」	1,800	1~4	..	
1998	「 」	4 18,000		..	
	「 」	1,800	1~4	..	
1999	「 」	4 18,000		..	
	「 」	2,300	3	..	
2000	「 」	4 18,000		..	
	「 」	2,300	3	..	
2001	「 」	4 24,000		..	
	「 」	2,000	3	..	

제13장 교육 지원 기관

나. 진로 및 평생교육 연구

(1) 진로 및 평생교육 자료 개발

<표 13-3-19> 진로 및 평생교육 자료개발 실적

			()		
1992	「 」	6,100	12	..	
	「 」	3,000	2	..	
	「 」	4 3,000	3 ~ 12	..	
	「 」	9,100	10	..	
	「 」	1,100	12	..	
1993	「 가 」	4,800	3	..	
	「 」	4 7,800	3 ~ 12	..	
	「 」	700	10	..	
	「 」	1,100	12	..	
1994	「 가 」	1,700	12	..	
	「 」	4 2,200	2 ~ 11	..	
	「 」	8 37,800	3 ~ 12		
	「 」	2 1,800	6,12		
	「 」 ()	1,800	9	..	
1995		750	5 ~ 6	.	
	「 」	2,400	3 ~ 11	..	
	「 」	4 8,500	2 ~ 11	..	

제3절 경기도교육정보연구원

			()		
1996	「 」	3,150	11	· ·	
	「 」	4 2,300	3 ~ 11	· ·	
1997	「 」	2,000	5		
	「 」	3 2,200	3 ~ 11	· ·	
	「 」	3 950	2 ~ 10	· ·	
	「 」	1,900	2 ~ 10	· ·	
1998	「 」	4 2,200	3 ~ 11	· ·	
	「 」	2,000	3 ~ 11	· ·	
1999	「 」	2,000	8		
	「 」	1,850	5 ~ 12	· ·	
2000	「 」	2,000	4 ~ 12	· ·	
	「 」	7,800	3 ~ 11	· ·	
2001	「 」	2,000	4 ~ 12	· ·	
	「 」	6,680	6,9	· ·	

(2) 진로 교육 연수 지원

<표 13-3-20>

진로교육 연수 실적

			()		
1992		5	3 ~ 11	· ·	
		81	4 ~ 12		
		56	4 ~ 12	·	
1993		20	3 ~ 11	· ·	
		72	4 ~ 12		
		74	4 ~ 12	·	
1994		6	3 ~ 11	· ·	

제13장 교육 지원 기관

		()		
1994		124	4 ~ 12	
		10	4 ~ 12	·
1995		1	5	
		31	3 ~ 11	· ·
		139	4 ~ 12	
		8	3 ~ 12	·
1996		31	1 ~ 2 3 ~ 5	· ·
		139	1 ~ 12	
1997		9	3 ~ 11	· ·
		36	4 ~ 12	
1998		3	3 ~ 11	· ·
		36	4 ~ 12	
1999		3	4 ~ 10	· ·
2000		3	4 ~ 10	· ·
2001		3	4 ~ 10	· ·

(3) 학생상담자원봉사제 운영

<표 13-3-21> 학생상담자원봉사제 운영 실적

		()		
1992		27	4 ~ 12	
		77	4	
		167	3 ~ 4	
		4	5 ~ 9	
		18	3 ~ 12	
		275	5	
		1,100	12	
1993		40	4 ~ 9	
		71	4	
		283	3 ~ 4	

제13장 교육 지원 기관

		()		
2000		224	10	
		30	9	
2001		364	1,2	
		183	4	
		181	10	
		30	9	

다. 교육정보자료의 개발 및 활용

21C

1995

, DB

100% DB ,

(1) 교수-학습 매체 활용 연구 및 자료 개발

<표 13-3-22> 교수-학습 매체 활용 연구 및 자료 개발 실적

		()		
1992	「 」	3 2,000	3 ~ 12	· ·
	「 」	3,000	5	· ·
	「 」	2,000	12	· ·
		1	1 ~ 12	· ·
	- TP	4	1 ~ 12	
	- VTR	1	9 ~ 12	
	VTR	1	9 ~ 12	· ·
1993	「 」	3 2,000	3 ~ 12	· ·
	「 」	2,000	4	· ·
	VTR	2	1 ~ 12	
	VTR	1	12	· ·
	VTR	1	1 ~ 12	· ·
	VTR	1	2 ~ 12	
	VTR	286	9	
	()	1	1 ~ 12	· ·
1994	VTR	1	1 ~ 12	
	「 」	4 2,000	3 ~ 12	· ·
	「 - 」	8 26	1 ~ 12	· ·
	「 - 」	1,500	5	· ·

제3절 경기도교육정보연구원

			()		
1994	「 」	1,800	1 ~ 12	..	
	- VTR	1	1 ~ 12		
	- VTR	1	1 ~ 12		
1995	VTR	1	1 ~ 12		
		2	1 ~ 12		
		1	1 ~ 12		
	「 」	1	12	..	
	VTR	1	1 ~ 11		
	「 」	3 55,000	2 ~ 12	..	
	「 」	6	1 ~ 11		
	「 」	2	1 ~ 7		
	「 」	2 3,400	2 ~ 12	..	
	·	1	2 ~ 12		
1996	VTR	348	1 ~ 12	..	
		6	1 ~ 11		
		2	1 ~ 7		
	「 」	2 3,400	4 ~ 12	..	
1997	VTR	1	1 ~ 11		
	「 」	1	3 ~ 11	..	
	「 」 VTR	1	3 ~ 7	..	
1998	「 」 VTR	1	3 ~ 7	..	
	「 CD」	1	3 ~ 11	..	
		40,000	1 ~ 12	..	
		1,800	1 ~ 12	..	
		300	1 ~ 12	..	
	(CD)	1	1 ~ 11		
1999	VTR	1	1 ~ 11		
		4	2 ~ 11		
2000	VTR ()	1	3 ~ 11	..	
	「 」	1,600	3	..	
		3,4 4	2 ~ 11	..	
2001	VTR ()	1	3 ~ 11	..	
		1,2 :	3 ~ 11	..	
		3,4:			
	VTR	1,600	12	..	

제13장 교육 지원 기관

			()		
2001	ICT	2 2	3 ~ 12		
	2001 ICT	470	3 ~ 12	· ·	
	ICT (CD)	4 5,000	3 ~ 12	· ·	
		470	3 ~ 12	· ·	

(2) 케리넷(KeriNet) 운영

1996

1997 (Unix), (LAN)

DB - 1997 12

, 1999

24

<표 13-3-23>

케리넷 사업 추진 실적

		()	
1996	<ul style="list-style-type: none"> • KeriNet • BBS • DB Application Program • DB Application Program • 	1 ~ 12	
1997	<ul style="list-style-type: none"> • UNIX (Enterprise 3000) • DB • DB Application Program • LAN/WAN • KeriNet 	1 ~ 12	

제3절 경기도교육정보연구원

		()	
1998	<ul style="list-style-type: none"> • DB • RAID • DB Application • • • 	1 ~ 12	
1999	<ul style="list-style-type: none"> • UNIX (Enterprise 5500) • HP • DB Application • • 	1 ~ 12	
2000	<ul style="list-style-type: none"> • UNIX (Enterprise 5500) • HP • DB Application • • 	1 ~ 12	
2001	<ul style="list-style-type: none"> • (73GB x 7) • • (KIDC, 8) • NAS (120GB x 7) • DB Application • PC (21) • • 	1 ~ 12	

<표 13-3-24> 케리넷 정보자료구축 현황

		()
	DB	1,611
		450
	FTP	257
	247	76,527
	24	470
	· · 가	9,048

제13장 교육 지원 기관

			()
	24		470
	· · 가		9,048
가		가 가	301
-			5,734
		, , ,	82,963
	-	VTR	8,562
		, , ,	4,617
			1,234
	.		346
			174
			51
			13
		, ,	127
	(11),	(400),	458
	(43),	(4)	
		1·2	5
	27		27

(3) 교육자료전시회 개최

<표 13-3-25>

교육자료전시회 실적

			()		
1992	39	345	8	· ·	
	18		8	· ·	
	9		8		
	23	14	11	· ·	
1993	40	338	8	· ·	
	24	14	11	· ·	
1994	41	338	8	· ·	
	25	14	11	· ·	
	2	7	10	· ·	

제3절 경기도교육정보연구원

			()		
1995	42	252	1 ~ 11		
	26	14	11	· ·	
		1	10	· ·	
1996	42	268	2 ~ 11		
	27	15	2 ~ 11	· ·	
1997	28	15	2 ~ 11	· ·	
1998	29	15	2 ~ 11	· ·	
1999	30	29	2 ~ 11	· ·	
		1	1 ~ 12	· ·	
2000	31	18	2 ~ 11	· ·	
2001	32	21	2 ~ 11	· ·	

라. 과학교육 활성화를 위한 지원

(2877)

가

제13장 교육 지원 기관

(1) 연구 및 자료 개발

<표 13-3-26> 연구 및 자료개발 실적

			()		
1999	「 」	1,800	3 ~ 12	· ·	
	「 가 」	2	3 ~ 12		
2000	「 」 (CD)	2,000	3 ~ 11	· ·	
	「 · 」 (CD)	2,000	3 ~ 11	· ·	
	「 」	2 3,800	3 ~ 12	· ·	
2001	「 · 」	2,000	11	· ·	
	「 」	2 4,200	6.11	· ·	

(2) 과학교실 및 전시관 운영

<표 13-3-27> 과학교실 및 전시관 운영 실적

			()		
1999		3	1 ~ 12	'	
		78,894	1 ~ 12	'	
		4 (, ,)	1 ~ 12	'	
		34 873	1 ~ 12	'	
		10,622	1 ~ 12	'	
		1	1 ~ 12		
		40	4 ~ 11		
2000		79,465	1 ~ 12	'	
		4 (, ,)	1 ~ 12	'	
		23 1,164	1 ~ 12	'	
		6,787	1 ~ 12	'	
		33	4 ~ 11		

		()		
2001	80,403	1 ~ 12	,	
	3 (, ,)	1 ~ 12	,	
	23 1,164	1 ~ 12	,	
	135 6,787	1 ~ 12	,	
	39	4 ~ 11		

(3) 과학선진화교실 운영

<표 13-3-28>

과학선진화교실 운영 실적

		()		
1999	2 160	5.10 ~ 6.19	· ·	
	43	3.22 ~ 11.26	· ·	
	12 492	4 ~ 11		
1999	140 40	3.29 ~ 12.22	·	
	1 80	1		
2000	2 160	5.10 ~ 6.19	· ·	
	30	3.22 ~ 11.26	· ·	
	140	3.29 ~ 12.22	·	
	1 80	1		
	12 492	4 ~ 11		
2001	44	1		
	12 468	1 ~ 12	,	

제13장 교육 지원 기관

(4) 과학교육 연수 지원

<표 13-3-29>

각종 연수 지원 실적

		()
1999	1	175
		159
		158
		159
		119
		157
	-	118
2000	1	161
		159
		159
		120
		156
	-	119
		40
		80
2001	1	149
		154
		160
		121
	CEO	240
		199
		159
		152
		40
	-	297
	80	
	3,790	

(5) 각종 경시 및 경진대회 개최

<표 13-3-30> 각종 경시대회 및 경진대회, 공모전 입상 실적

1999	.	2 4	3 ~ 8	.	
		1 100	8.22		
		4 4 2 2 17	8 ~ 10	.	
		2 1 8 19	3 ~ 5	..	
	45	1 1 1 6 9	1 ~ 10	,	
	21	2 2	1 ~ 10	..	
	2000	.	570 75	3 ~ 8	.
		124	8.22		
		74	8 ~ 10	.	
46		1 7 7 8	1 ~ 10	,	
22		2 11 8	1 ~ 10	..	
		1 4 6 17	3 ~ 5	..	

제13장 교육 지원 기관

		2 1 2 2	3 ~ 12		
	2001	7 62	3 ~ 10	. .	
		2 4 9 12	3 ~ 5	. .	
	.	960 65	3 ~ 8	.	
2001		100	8.22		
		3 5 9 13	8 ~ 10	.	
	47	10 7 4	1 ~ 10	,	
	23	1 12 10	1 ~ 10	,	

제4절 경기도호국교육원

1. 연혁

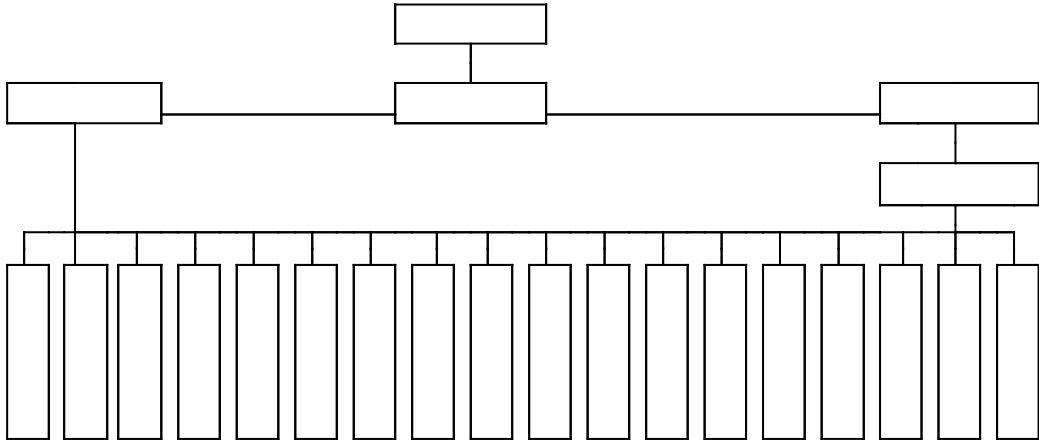
- 1978. 11. 21.
- 1979. 9. 26.
- 1980. 3. 14. (1014)
- 1981. 10. 20. 1 (10 26)
- 1991. 9. 1. 6 (金正完)
- 1991. 10. 20. 10 10 ,
- 1993. 3. 7.
- 1993. 9. 1. 7 (金容九)
- 1994. 3. 1.
- 1994. 3. 1. 8 (李準瑞)
- 1995. 4. 22. 9 (洪範錫)
- 1996. 9. 1. 10 (康禎植)
- 1997. 5. 12.
- 1997. 5. 12. 11 (吳錫云)
- 1999. 9. 1. 12 (廉奎天)
- 2000. 5. 16.
- 2000. 9. 1. 13 (崔云鎔)
- 2000. 9. 1. 「 」

2. 기구

1991 2001 , , 3
 , 1992 1997 , , ,
 16 , 1998 2001 가
 , 18 . .

제13장 교육 지원 기관

경기도호국교육원 기구조직표(2001. 12. 31)



3. 정원 및 현원

1992 2001

<표 13-4-1> 경기도호국교육원 정원 및 현원

							5	5	6	7	8	9						
1992		47	1	2	14	·	17	1	2	1	3	1	·	22	·	·	·	30
		47	1	2	14	·	17	1	2	1	2	2	·	22	·	·	·	30
1993		47	1	2	14	·	17	1	2	1	3	1	·	22	·	·	·	30
		47	1	2	14	·	17	1	2	1	2	2	·	22	·	·	·	30
1994		46	1	2	13	·	16	1	2	1	3	1	·	22	·	·	·	30
		46	1	2	13	·	16	1	2	1	2	2	·	22	·	·	·	30
1995		47	1	2	14	·	17	1	2	1	3	1	·	22	·	·	·	30
		47	1	2	13	1	17	1	2	1	2	2	·	22	·	·	·	30
1996		47	1	2	14	·	17	1	2	1	1	1	2	22	·	·	·	30
		45	1	2	13	·	16	1	2	1	1	1	2	21	·	·	·	29
1997		47	1	2	14	·	17	1	2	1	3	1	·	22	·	·	·	30
		46	1	2	13	·	16	1	2	1	1	1	2	22	·	·	·	30
1998		47	2	1	14	·	17	1	2	1	1	1	·	22	1	1	·	30
		46	1	1	10	4	16	1	2	1	1	·	1	22	1	1	·	30
1999		36	1	1	9	·	11	1	2	1	1	·	·	18	1	1	·	25
		39	1	1	9	(6)	11	1	2	1	1	·	1	20	1	1	·	28
2000		35	1	1	9	·	11	1	2	1	1	·	·	17	1	1	·	24
		35	1	1	9	(6)	11	1	2	1	1	·	·	17	1	1	·	24
2001		32	1	1	7	·	9	1	2	1	1	·	·	16	1	1	·	23
		32	1	1	7	(8)	9	1	2	1	·	·	·	16	1	1	·	23

※ ()의 파견교사는 정원에서 제외됨

4. 위치 및 시설 현황

가. 위치

232

나. 시설 현황

1992 가 ,
 2001 1
 () 17 7 9 2001 10 20
 2002 5 31 .
 1992 2001 .

<표 13-4-2> 경기도호국교육원의 시설

		()	()	()		
102,2631 m ² (31,045)	1,841 m ² (551)	899 m ² (272)	2,073 m ² (627)	466 m ² (141)	57 m ² (17)	5,336 m ² (1,614)
6,228 m ² (1,614)						
5,336 m ² (1,674)						
32,529 m ² (9,840)						
64,964 m ² (154)						

합심사(분임 토의실)건물 1461.66m²(442평) 신축(2002년)

5. 연도별 예산규모

1992 1,017,726,000
 1998 1999 가 2001 1,694,536,000
 10 67% 가 . 가

<표 13-4-3> 예산총액 및 연도별 세출 현황 (:)

							(/)
1992		735,503	167,292	111,931	1,017,726	-	
		72.3%	16.4%	11.0%	100%	-	
1993		774,436	263,531	167,341	1,205,308	187,582	
		74.6%	25.4%	16.1%	100%	18.4%	
1994		838,160	318,890	167,474	1,324,524	119,216	
		63.3%	24.1%	12.6%	100%	9.9%	
1995		1,104,704	201,515	119,177	1,425,396	100,872	
		77.5%	14.1%	8.0%	100%	7.6%	
1996		1,128,082	365,423	135,211	1,628,716	203,320	
		69.3%	22.4%	8.3%	100%	14.3%	
1997		1,179,283	437,480	99,486	1,716,249	87,533	
		68.7%	25.5%	5.8%	100%	5.4%	
1998		1,052,117	412,173	135,637	1,599,927	116,322	
		65.8%	25.8%	8.5%	100%	6.8%	
1999		999,054	308,359	199,097	1,506,510	93,417	
		66.3%	20.5%	13.2%	100%	5.8%	
2000		1,067,170	281,626	182,253	1,531,059	24,539	
		69.7%	18.4%	11.9%	100%	1.6%	
2001		1,105,614	340,315	248,607	1,694,536	163,487	
		65.2%	20.1%	14.7%	100%	10.7%	

6. 연도별 운영 개요

가. 교육목표 및 교육지표의 변천

가. , 가
 가.
 . 1992 1997 가
 , 1998
 .
 1992 2001 .

<표 13-4-4> 교육목표 및 교육지표의 변천

1992 ~ 1994	가	가 , , 가
1995	가	가 , .
1996	가 21C	가 , .
1997	가	가 , .
1998	21C	.
1999	21C	.
2000	21C	, .
2001	21C	, .

제13장 교육 지원 기관

나. 운영 중점 및 교육방침의 변천

1992

, 1996 1999
 . 2000 2001
 . 21
 가

<표 13-4-5> 운영 중점 및 교육방침의 변천

1992 ~ 1994	○	.
1995	○ ○ ○ (集團智)

제4절 경기도호국교육원

<p>1996 ~ 1997</p>	<p>○ ○ ○</p>	<p>· · · · · ·</p>
<p>1998 ~ 1999</p>	<p>○ ○ ○ ○</p>	<p>· · · · · ·</p>
<p>2000</p>	<p>○ ○ ○ ○</p>	<p>· · 가 · · 가 · ·</p>

제13장 교육 지원 기관

2001	<p>○</p> <p>○</p> <p>○</p> <p>○</p> <p>○</p>	<p>.</p> <p>.</p> <p>.</p> <p>가 .</p> <p>가 , ,</p> <p>,</p> <p>.</p> <p>.</p> <p>.</p>

다. 운영과정

, 21 ,

, 가 , ,

. 1992 2001

제13장 교육 지원 기관

		• •	
		• •	1993
		• •	1993 ~ 1996
		• •	1994 ~ 1996
		•	1994 ~ 1997
		•	1994
		• •	1994 ~ 1996
(가)	• 가?	1995
		• •	1997
		• •	1997
		• •	1997
		• •	1997 ~ 2001
	21	• •	1997 ~ 2001
		• 가	1998 ~ 2001

제4절 경기도호국교육원

	()	<ul style="list-style-type: none"> • (,) • 	1982 ~ 2001
		<ul style="list-style-type: none"> • () • () • () • () 	1982 ~ 2001
		<ul style="list-style-type: none"> • 가 • • • • 	1982 ~ 2001
		<ul style="list-style-type: none"> • 가, , 가 • , , • , , 	1983 ~ 1998
		<ul style="list-style-type: none"> • • • • • • • 	1983 ~ 2001
	()	<ul style="list-style-type: none"> • • • • • • () 	1984 ~ 2001
		<ul style="list-style-type: none"> • 가 (,) • • 	1993 ~ 2001

제13장 교육 지원 기관

		• • • • • •	1998 ~ 2001
		• • •	1998 ~ 2001
		• • • •	1999 ~ 2001
		• •	2000 ~ 2001
		• • • •	1982 ~ 2001
		• • • • •	1989 ~ 2001
		• • • • •	1992 ~ 1994
		• • • • •	1982 ~ 2001
		• • • • •	1989 ~ 2001

		• • •	1990 ~ 2001
		• • • •	1997
		• •	1997 ~ 2001
		• •	1982 ~ 2001
		• • • • • • • •	
		• • • • • • • •	
		• • • • • • • •	
		• • • • • • • •	
		• • • •	

7. 연도별 학생 수련 및 연수 지원

가. 수련교육 실적

가 1
1992 4,598 (2,398 , 2,200)
, 2001 47,268 , 1992 , 1995

제13장 교육 지원 기관

, 1997 121 (65 , 56),
 1993 1998 3,269 (1,375
 , 1,894), 1997 2001 880 (
 614 , 266) 10
 51,538 .

(1) 지도성 배양 과정

<표 13-4-8> 지도성 배양 과정 교육 실적

1992	4,598	2,398	2,200	4 5	44	23	1
1993	4,599	2,400	2,198	4 5	44	23	
1994	4,945	2,567	2,378	4 5	46	25	
1995	5,004	2,604	2,400	4 5	55	25	
1996	4,994	2,595	2,399	4 5	55	25	
1997	4,794	2,398	2,396	4 5	55	25	
1998	4,587	2,188	2,399	4 5	55	23	
1999	4,592	2,192	2,400	4 5	55	23	
2000	4,555	2,167	2,388	4 5	55	23	
2001	4,600	2,400	2,200	4 5	55	23	
	47,268	23,909	23,359	40 50	519	238	

(2) 재외 교포 학생 교육

<표 13-4-9> 재외 교포 학생 교육 실적

1992	62	41	21	13 14	112	1	
1995	33	15	18	12 13	96	1	
1997	26	9	17	12 13	96	1	
	121	65	56	37 40	304	3	

(3) 민주 시민 교육 과정

〈표 13-4-10〉 민주 시민 교육 과정 교육 실적

1993	943	151	792	1 2	12	5	
1994	1,034	529	505	2 3	23	4	
1995	317	155	162	2 3	23	2	
1996	290	144	146	1 2	12	1	
1997	598	309	289	1 2	18	3	
1998	87	87	.	2 3	23	3	
	3,269	1,375	1,894	9 16	111	18	

(4) 자아 실현 과정

〈표 13-4-11〉 자아 실현 과정

1997	58	58	.	2 3	28	1	
1998	304	211	93	2 3	28	2	〃
1999	203	152	51	2 3	28	2	〃
2000	142	90	52	2 3	28	2	〃
2001	173	103	70	2 3	28	2	〃
	880	614	266	10 15	140	9	

나. 연수 지원 활동

			1992	2001
10	10,068			.

〈표 13-4-12〉 연수 지원 활동 실적

1992			6. 3 ~ 6. 5	191
			3. 5	23
			3. 5 ~ 3. 6	60
		가	7. 19 ~ 7. 28	42
	2588		7. 27	20
1993			7. 29	122
			8. 3 ~ 8. 6	316
			10. 29 ~ 10. 30	112
			11. 6 ~ 11. 7	60
			12. 21 ~ 12. 22	73
		.	.	828

제13장 교육 지원 기관

1994			2. 24 ~ 2. 25	230
			4. 15 ~ 4. 16	120
			7. 15 ~ 7. 16	130
		가	7. 21 ~ 7. 30	68
			12. 20 ~ 12. 21	160
				708
1995		(1)	2. 13 ~ 2. 18	200
		(2)	2. 20 ~ 2. 25	123
			4. 3 ~ 4. 4	90
			4. 21 ~ 4. 22	120
			7. 24 ~ 7. 31	45
		(1)	8. 3 ~ 8. 4	177
		(2)	8. 7 ~ 8. 8	170
		(3)	8. 9 ~ 8. 10	170
			8. 11 ~ 8. 12	150
			8. 17 ~ 8. 18	150
		가	8. 18 ~ 8. 19	105
			10. 4 ~ 10. 5	225
			10. 6 ~ 10. 7	130
			12. 20 ~ 12. 21	160
			12. 26 ~ 12. 28	90
			2,105	
1996			2. 12 ~ 2. 17	200
			4. 3 ~ 4. 4	62
			7. 31	117
				379
1997		(1)	2. 17 ~ 2. 21	200
		(2)	2. 24 ~ 2. 28	177
			10. 1 ~ 10. 2	200
			8. 4 ~ 8. 6	303
		1998	12. 18 ~ 12. 27	161
			12. 26 ~ 12. 27	127
				1,168

제4절 경기도호국교육원

1998			2. 2 ~ 2. 13	400
			2. 16 ~ 2. 20	155
			3. 20 ~ 3. 21	194
			7. 27 ~ 7. 29	323
			7. 30 ~ 7. 31	130
			8. 21 ~ 8. 22	93
			10. 8 ~ 10. 9	165
				1,460
1999		(1)	2. 8 ~ 2. 12	200
		(2)	2. 22 ~ 2. 25	200
			3. 19 ~ 3. 20	160
			7. 26 ~ 7. 27	322
			8. 12 ~ 8. 13	111
			10.18 ~ 10.19	200
		()	12.28 ~ 12.29	148
				1,341
2000			2. 21 ~ 2. 25	94
		()	3. 31 ~ 4. 1	150
			7. 27 ~ 7. 29	357
			7. 31 ~ 8. 11	155
			8. 16 ~ 8. 17	165
			8. 18 ~ 8. 19	100
			10. 5 ~ 10. 6	150
		()	12. 27 ~ 12. 28	160
			1,331	
2001			6. 23 ~ 6. 24	30
		()	6. 28 ~ 6. 30	51
			7. 6 ~ 7. 7	150
		()	9. 21 ~ 9. 22	162
			10. 9 ~ 10. 10	200
			10.17 ~ 10. 17	164
				757

다. 수련 교육 추수 지도

제13장 교육 지원 기관

1992 2001

<표 13-4-13> 수련 교육 추수 지도 강화

	1992
•	가 가
• •	(都農)
• • • •	1 2 6~9 , 1 1 , 2 가 1/2
• •	
	1993
• •	
• • •	(2)
• • 가 • 가	가 가 , , , , , , 가
• •	

제4절 경기도호국교육원

	1994
<ul style="list-style-type: none"> • 가 • 가 • 	
<ul style="list-style-type: none"> • (都農) • • 	
<ul style="list-style-type: none"> • • , , • • 1 2 • 6~9 , 1 1 , 2 • 가 1/3 • 가 	
<ul style="list-style-type: none"> • • , , 	
	1995
<ul style="list-style-type: none"> • • 	
<ul style="list-style-type: none"> • 가 • , , , • 	
<ul style="list-style-type: none"> • • , , • 가 1 2 • 가 • 가 1/3 	
<ul style="list-style-type: none"> • • , 	

제13장 교육 지원 기관

	1996
•	가
• •	(都農)
• • •	1 2 가 1/3
• •	
	1997
• •	
• • •	(都農)
• • • •	1 2 21 2 가 1/3
• •	

제4절 경기도호국교육원

	1998
<ul style="list-style-type: none"> • • • 	가
<ul style="list-style-type: none"> • • 	(都農)
<ul style="list-style-type: none"> • • • • • 	1 2 21 2 가 1/3
<ul style="list-style-type: none"> • • 	
	1999
<ul style="list-style-type: none"> • 	
<ul style="list-style-type: none"> • • • 	
<ul style="list-style-type: none"> • • • • 	
<ul style="list-style-type: none"> • • 	

제13장 교육 지원 기관

	2000
	<ul style="list-style-type: none"> • 가 , , , •
	<ul style="list-style-type: none"> • • • 가 •
	<ul style="list-style-type: none"> • • • 가 (, 가 ,)
	<ul style="list-style-type: none"> • , , ,
	2001
	<ul style="list-style-type: none"> • 가 , •
	<ul style="list-style-type: none"> • • • •
	<ul style="list-style-type: none"> • (, ,) • 가 ()
	<ul style="list-style-type: none"> • 가 • 가

	2001
	가
	•
	•
	•
	•
	•
	•
	•
	•

라. 기타 특색 사업 추진

<표 13-4-14> 기타 특색 사업 및 추진 실적

1992 ~ 1994	•	•
1995 ~ 1997	• 가	•
1998 ~ 2000	•	•
	•	•
	•	•
	•	•
	•	•
2001	• 가	• 20
	•	• ()
	•	•
	•	•
	•	•

제5절 경기도립도서관

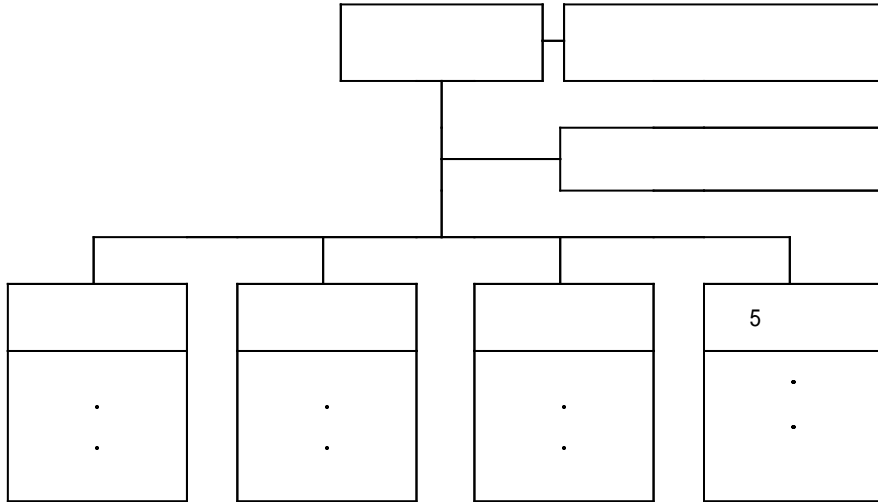
1. 경기도립중앙도서관

가. 연혁

- 1970. 6. 19.
- 1970. 7. 1.
- 1990. 4. 15. 11 (張泰淳)
- 1992. 3. 20.
- 1992. 7. 1. 12 (李重三)
- 1995. 4. 1. 13 (邊英男)
- 1996. 9. 25.
- 1997. 2. 11. ()
- 1997. 6. 1. 14 (金達坤)
- 1999. 1. 15. (5)
- 2000. 1. 1. 15 (印雨吉)
- 2000. 7. 1. 16 (李萬熙)
- 2001. 4. 6. ()

나. 기구

중앙도서관 기구 조직표



다. 정원 및 현원

<표 13-5-1> 중앙도서관의 정원 및 현원

			()							()							
			3	4	5	6	7	8	5	6	7	8	9	7			
1992		35	4	1	·	1	1	1	·	15	2	3	5	5	·	·	16
		35	4	1	·	1	1	1	·	15	2	3	5	3	·	·	16
1993		35	4	1	·	1	1	1	·	15	2	3	5	5	·	·	16
		35	4	1	·	1	1	1	·	15	2	3	5	5	·	·	16
1994		35	4	1	·	1	1	1	·	15	2	3	5	5	·	·	16
		33	4	1	·	1	1	1	·	13	1	4	5	2	1	·	16
1995		36	4	1	·	1	1	1	·	15	2	3	5	5	·	·	17
		36	4	1	·	1	1	1	·	15	2	3	5	5	·	·	17
1996		36	4	1	·	1	1	1	·	15	2	3	5	5	·	·	17
		36	4	1	·	1	1	1	·	15	2	3	5	5	·	·	17

제13장 교육 지원 기관

			()							()							
				3	4	5	6	7	8		5	6	7	8	9	7	
1997		36	4	1	·	1	1	1	·	15	2	3	5	5	·	·	17
		36	4	1	·	1	1	1	·	15	2	3	5	5	·	·	17
1998		36	4	·	1	1	1	1	·	15	2	4	5	4	·	·	17
		36	4	·	1	1	1	·	1	15	2	4	5	3	1	·	17
1999		33	3	1	1	1	·	·	·	15	1	·	2	4	4	4	15
		32	3	1	1	1	·	·	·	14	1	·	2	4	3	4	15
		11	5	·	·	·	2	2	1	1	·	·	1	·	·	·	5
		10	4	·	·	·	2	2	·	1	·	·	1	·	·	·	5
		6	2	·	·	·	·	1	1	1	·	·	1	·	·	·	3
		7	3	·	·	·	1	1	1	1	·	·	1	·	·	·	3
		2	2	·	·	·	1	1	·	·	·	·	·	·	·	·	·
		3	2	·	·	·	1	1	·	·	·	·	·	·	·	·	1
		7	4	·	·	·	1	2	1	1	·	·	1	·	·	·	2
		7	4	·	·	·	1	2	1	1	·	·	1	·	·	·	2
		9	4	·	·	·	1	2	1	1	·	·	1	·	·	·	4
		9	4	·	·	·	1	2	1	1	·	·	1	·	·	·	4
2000		33	4	1	·	1	1	1	1	14	2	5	6	1	·	·	15
		33	4	1	·	1	1	1	1	14	2	5	6	1	·	·	15
		10	4	·	·	·	1	3	·	1	·	·	1	·	·	·	5
		10	4	·	·	·	1	3	·	1	·	·	1	·	·	·	5
		6	3	·	·	·	1	1	1	1	·	·	1	·	·	·	2
		7	3	·	·	·	1	1	1	1	·	·	1	·	·	·	3
		4	2	·	·	·	1	1	·	·	·	·	·	·	·	·	2
		4	2	·	·	·	1	1	·	·	·	·	·	·	·	·	2
		7	1	·	·	·	·	1	·	4	·	1	·	3	·	·	2
		7	1	·	·	·	·	1	·	4	·	1	·	3	·	·	2
		9	4	·	·	·	1	2	1	1	·	·	1	·	·	·	4
		9	4	·	·	·	1	2	1	1	·	·	1	·	·	·	4
2001		31	4	1	·	1	1	1	·	15	2	5	6	1	·	1	12
		31	4	1	·	1	1	1	·	15	2	5	6	1	·	1	12
		10	1	·	·	·	·	1	·	4	·	1	3	·	·	·	5
		10	1	·	·	·	·	1	·	4	·	1	3	·	·	·	5
		7	1	·	·	·	·	1	·	3	·	1	1	1	·	·	3
		7	1	·	·	·	·	1	·	3	·	1	1	1	·	·	3
		4	·	·	·	·	·	·	·	2	·	1	1	·	·	·	2
		4	·	·	·	·	·	·	·	2	·	1	1	·	·	·	2
		6	1	·	·	·	·	1	·	3	·	1	·	2	·	·	2
		6	1	·	·	·	·	1	·	3	·	1	·	2	·	·	2
		9	1	·	·	·	·	1	·	4	·	1	1	2	·	·	4
		9	1	·	·	·	·	1	·	4	·	1	1	2	·	·	4

※ 1999년도부터 평택, 광주, 여주, 포천, 김포 도서관이 경기도 중앙도서관의 분관이 됨

라. 위치 및 시설 현황

(1) 위치

<표 13-5-2> 중앙도서관 및 5개 분관 위치

	495
	770
	1 47 - 1
	110
	33
	1378

(2) 시설 현황

<표 13-5-3> 일반 시설 현황

		(㎡)			(㎡)		
	495	2,216	1969	(3)	1,981	562	
	770	2,294	1986	(3)	1,452	500	
	471	690	1990	(4)	1,196	349	
	201	324	1972	()	324	128	
	33	1,662	1989	(2)	1,395	283	
	1,378	1,420	1985	(2)	1,209	270	
		9,252			7,557	2,192	

(3) 중앙도서관 열람실

<표 13-5-4> 중앙도서관 열람실 시설

								1	2			
()	562	130	15	18	65	26	6	378	144	234	50	4
()	1,197 (362)	719.8 (218)	360.3 (109)	72.7 (22)	171 (52)	76.1 (23)	39.7 (12)	388.1 (117)	160 (48)	228.1 (69)	79.3 (24)	10 (3)

제13장 교육 지원 기관

마. 연도별 예산 규모

(1) 예산 총액 및 용도별 세출

<표 13-5-5> 예산 총액 및 용도별 세출현황 (단위 : 천원)

							(/)	
1992		458,760	89,942	45,871	34,300	628,873	139,913	
		72.9%	14.3%	7.3%	5.5%	100%	28.6%	
1993		554,800	78,926	69,391	40,600	743,317	94,577	
		74.6%	10.6%	9.3%	5.5%	100%	14.5%	
1994		668,842	110,452	67,951	60,000	907,245	163,928	
		73.4%	12.2%	7.5%	6.6%	100%	22.1%	
1995		783,994	107,226	114,697	68,000	1,073,917	166,672	
		73.0%	10.0%	10.7%	6.3%	100%	18.4%	
1996		858,400	99,979	115,681	84,750	1,158,810	84,893	
		74.1%	8.6%	10.0%	7.3%	100%	7.1%	
1997		858,400	109,024	203,982	136,500	1,307,906	149,096	
		66.7	8.3	18.6	10.4	100	12.9%	
1998		860,000	112,836	231,321	148,250	1,352,407	44,501	
		63.6	8.4	17.1	10.9	100	3.4%	
1999		1,376,953	324,747	182,217	317,500	2,201,417	849,010	5
		63.5%	14.8%	8.3%	14.4%	100	62.7%	
2000		1,645,112	503,460	185,685	351,600	2,685,857	484,440	5
		61.3%	18.7	6.9	13.1	100	22.0%	
2001		1,832,643	534,469	794,180	358,990	3,520,282	834,425	5
		52%	15.2%	22.6%	10.2%	100%	31.1%	

(2) 5개 분관별 세출

<표 13-5-6> 관별 세출 현황(1999-2001) (:)

1999		1,069,241	327,640	210,584	101,946	228,963	263,043	2,201,417
		48.6%	14.9%	9.6%	4.6%	10.4%	11.9%	100%
2000		1,314,888	369,823	287,874	149,767	275,239	288,266	2,685,857
		49.0%	13.8%	10.7%	5.6%	10.2%	10.7%	100%
2001		1,579,029	491,988	447,979	235,944	323,404	441,938	3,520,282
		44.9%	14%	12.7%	6.7%	9.2%	12.5%	100%

(가)

〈표 13-5-8〉

분야별 장서량

(:)

		000	100	200	300	400	500	600	700	800	900
1992	132,313	12,124	5,158	3,422	29,449	8,286	16,541	6,211	3,967	36,364	10,791
1993	143,286	13,154	5,742	3,826	30,800	9,112	17,682	6,713	4,175	40,634	11,448
1994	151,894	13,631	6,193	4,137	32,599	9,610	18,666	7,107	4,404	43,350	12,197
1995	164,911	14,436	6,769	4,697	34,758	10,235	19,749	7,722	4,777	48,179	13,589
1996	182,789	15,395	7,420	5,214	38,121	11,312	21,926	8,370	5,507	54,715	17,809
1997	209,030	17,038	8,676	6,016	41,944	12,848	25,254	9,202	6,073	64,913	17,066
1998	235,193	18,963	9,214	6,876	46,238	14,435	28,013	10,332	7,300	75,053	18,769
	52,420	5,071	2,652	1,640	8,495	2,542	3,142	2,364	1,561	20,560	4,393
	51,105	7,012	2,324	2,121	5,700	2,285	4,116	2,511	1,783	18,924	4,329
	25,121	1,520	1,379	683	3,408	1,277	1,304	934	768	11,646	2,202
	37,258	2,326	1,824	1,328	6,655	1,597	2,259	1,651	1,201	15,613	2,794
	40,455	3,796	2,050	1,410	4,972	2,444	2,127	1,833	1,551	16,732	3,540
	441,552	38,698	19,443	14,058	75,468	24,580	40,961	19,625	14,164	158,528	36,027
1999	263,155	20,761	10,247	7,466	50,646	15,806	30,633	11,406	7,983	87,321	20,886
	61,610	5,761	3,069	1,972	10,058	2,979	3,804	2,967	1,893	23,940	5,167
	55,329	7,542	2,429	2,234	6,536	2,515	4,405	2,794	2,031	20,094	4,749
	28,114	1,729	1,544	721	4,068	1,441	1,522	1,270	866	12,395	2,558
	46,650	3,334	2,339	1,829	8,123	2,415	3,032	2,392	1,849	17,625	3,712
	47,143	4,281	2,369	1,615	5,742	2,822	2,529	2,192	1,935	19,416	4,242
	502,001	43,408	21,997	15,837	85,173	27,978	45,925	23,021	16,557	180,791	41,314
2000	284,879	21,570	11,238	8,310	54,313	17,216	32,642	12,572	8,809	96,354	21,855
	70,245	6,390	3,412	2,227	11,367	3,476	4,388	3,549	2,285	27,276	5,875
	61,926	7,996	2,819	2,428	7,734	2,994	4,983	3,145	2,378	22,209	5,240
	33,464	2,158	1,791	884	4,874	1,834	1,875	1,445	993	14,654	2,956
	50,962	3,522	2,265	1,694	9,031	2,656	3,250	2,394	1,796	20,330	4,024
	54,632	4,732	2,720	1,873	6,617	3,351	3,058	2,593	2,363	22,186	5,139
	556,108	46,368	24,245	17,416	93,936	31,527	50,196	25,698	18,624	203,009	45,089
2001	304,008	22,153	12,056	9,005	57,215	18,011	34,889	13,726	9,958	104,642	22,353
	77,039	6,250	3,646	2,517	12,697	3,850	4,927	4,058	2,719	29,925	6,450
	69,653	8,720	3,143	2,730	8,730	3,571	5,483	3,623	2,823	25,092	5,738
	38,681	2,484	2,010	1,004	5,605	2,234	2,299	1,701	1,250	16,685	3,409
	64,394	4,837	2,702	2,011	11,606	3,727	3,753	2,893	2,197	26,024	4,644
	62,973	5,114	2,979	2,063	7,579	3,997	3,550	3,711	2,698	25,192	5,910
	616,568	49,558	26,536	19,330	103,432	35,390	54,901	29,712	21,645	227,560	48,504

제13장 교육 지원 기관

()

<표 13-5-9> 기능별 장서량 (:)

1992	132,313	95,314	5,037	17,754	12,798	302	1108
1993	143,286	100,711	7,527	17,814	15,703	354	1177
1994	151,894	106,345	9,520	16,368	17,965	367	1329
1995	164,911	114,230	10,786	17,468	20,322	457	1648
1996	182,789	118,189	12,196	17,807	22,180	5,491	.	.	.	5,250	1,676
1997	209,030	129,125	14,888	21,605	25,452	9,510	.	6,187	.	.	2,290
1998	235,193	139,943	18,709	24,908	29,491	12,265	.	7,285	.	.	2,592
	206,359	155,636	43,784	4,952	-	1,987
1999	441,552	295,579	62,493	29,860	29,491	14,252	.	7,285	.	.	2,592
	236,155	153,485	22,256	28,937	35,017	14,461	.	7,312	.	.	1,687
	61,610	46,235	8,503	6,075	.	797
	55,329	40,739	13,759	.	.	817
	28,114	22,889	5,225
	46,650	34,701	11,363	.	.	586
	47,143	32,789	13,622	.	.	732
2000	502,001	330,852	74,728	35,012	35,017	17,393	.	7,312	.	.	1,687
	284,879	164,572	25,467	28,794	40,168	.	.	7,485	16,706	.	1,687
	70,245	51,838	10,746	6,598	1,063	.	.
	61,926	45,368	15,550	1,008	.	.
	33,464	26,513	6,951
	50,962	37,992	12,454	586	.	.
	54,632	38,001	15,629	1,002	.	.
2001	556,108	364,212	86,797	35,392	40,168	.	.	7,485	20,365	.	1,687
	304,008	176,758	27,132	28,906	44,276	.	.	8,020	18,144	772	.
	77,039	58,332	17,259	1,458	.	.
	69,653	50,854	17,472	1,327	.	.
	38,681	29,093	9,588
	64,394	47,392	16,222	780	.	.
	62,793	42,693	18,085	2,015	.	.
616,568	405,112	105,758	28,906	44,276	.	.	8,020	23,724	772	.	

1992 ~ 1996

가

()

<표 13-5-10> 간행물 구입 현황 (:)

1992	474	137	337	96	27	69
1993	523	155	368	88	28	60
1994	748	220	528	127	30	97
1995	765	206	559	105	33	72
1996	441	131	310	80	30	50
1997	465	131	334	94	40	54
1998	556	207	349	115	38	77
1999	811	195	616	59	39	20
2000	811	195	616	59	39	20
2001	700	208	492	83	43	40

(2) 도서관 이용의 확대

5

가 . () .

(가)

<표 13-5-11> 입관자 현황 (:)

						1	
1992	61,682	78,843	11,560	152,085	478	318	
1993	135,316	84,337	22,273	241,976	756	320	
1994	149,866	116,892	30,144	296,902	919	323	
1995	127,252	101,820	28,613	257,685	798	321	
1996	128,004	101,913	18,706	248,713	770	323	
1997	140,063	108,845	22,181	271,089	845	321	

제13장 교육 지원 기관

						1	
1998		148,099	118,714	35,087	301,900	938	322
		140,964	52,802	42,531	236,297	734	322
		35,018	86,487	42,815	164,320	509	323
		6,039	7,388	6,023	19,450	61	321
		17,890	38,668	10,883	67,441	207	325
		27,015	15,312	19,441	61,768	191	323
		375,025	319,371	156,780	851,176	2,640	.
1999		184,460	142,006	36,359	362,825	1,976	325
		135,681	65,943	40,384	242,008	1,024	325
		49,892	85,425	23,219	158,536	455	323
		17,715	17,953	14,135	49,803	201	324
		29,158	24,718	18,262	72,138	312	324
		44,894	26,308	21,452	92,654	336	327
		461,800	362,353	153,811	977,964	4,304	325
2000		171,235	161,661	42,660	375,496	1,163	323
		138,900	51,808	41,172	231,880	713	325
		53,273	55,765	41,785	150,823	470	321
		13,695	12,779	12,558	39,032	121	322
		55,588	59,025	19,794	134,407	415	324
		26,290	18,217	20,540	65,047	202	322
		458,981	359,255	178,449	996,685	3,084	.
2001		154,646	165,101	47,649	367,396	1,127	326
		149,076	48,251	52,524	249,851	766	326
		63,734	46,485	52,958	163,177	502	325
		12,197	14,871	15,928	42,996	132	326
		61,447	57,516	22,129	141,122	432	326
		43,210	27,766	25,373	96,349	295	327
		484,340	359,990	216,561	1,060,891	3,254	.

()

<표 13-5-12>

이용자료(분야별) 현황

		000	100	200	300	400	500	600	700	800	900
1992	360,987	49,924	13,726	8,519	34,271	15,484	17,593	14,669	8,161	178,132	20,508
1993	423,417	58,704	15,413	13,472	37,640	26,522	17,600	17,740	9,643	194,910	31,773
1994	469,963	63,068	17,948	13,478	36,894	25,396	17,737	20,947	9,398	226,289	39,484
1995	399,920	64,263	14,486	8,054	36,654	17,691	14,657	17,143	8,094	191,860	26,658
1996	396,478	45,474	12,498	8,742	33,031	16,975	14,623	15,275	10,160	212,198	27,052
1997	438,780	52,497	14,278	9,737	45,774	18,419	20,738	16,100	14,715	218,551	27,971
1998	636,898	82,476	17,509	12,568	68,231	26,514	32,121	27,947	20,645	290,394	48,223
	284,309	43,633	11,308	3,848	34,256	18,214	19,378	17,798	15,223	102,232	18,419
	96,534	11,588	3,115	2,709	5,092	3,698	3,254	5,231	5,178	49,249	7,240
	33,363	2,218	1,378	521	1,661	1,093	1,226	1,160	939	20,934	2,233
	61,226	7,196	1,984	884	3,933	2,992	3,118	2,313	1,947	33,630	3,229
	68,778	5,584	2,573	1,457	7,344	4,361	2,685	3,886	3,708	32,381	4,799
	1,181,108	162,965	37,867	21,987	120,787	56,872	61,782	58,335	47,640	529,000	83,873
1999	642,159	97,599	20,092	14,968	70,397	28,709	31,944	27,526	21,553	285,763	43,608
	332,699	55,222	13,710	5,975	42,667	19,325	19,507	18,247	19,268	117,904	20,874
	146,923	13,913	4,538	3,567	7,542	4,122	5,092	5,066	5,090	90,085	7,908
	65,184	4,470	1,786	456	4,380	4,135	2,650	2,645	1,699	37,710	5,253
	102,001	11,829	3,046	2,032	9,407	4,224	3,687	3,928	3,323	55,196	5,329
	109,326	17,843	3,674	2,308	12,452	9,757	5,858	9,120	4,264	35,990	8,060
	1,398,292	200,876	46,846	29,306	146,845	70,272	68,738	66,532	55,197	622,648	91,032
2000	689,360	68,861	23,451	19,577	71,182	32,731	35,301	32,239	27,073	313,886	65,059
	318,541	49,833	13,468	7,680	34,186	14,744	16,025	13,816	17,399	131,237	20,153
	203,071	26,692	7,028	6,248	19,463	13,743	7,268	11,867	8,206	83,439	19,117
	66,662	6,633	2,193	953	4,862	4,049	2,875	1,946	1,939	35,972	5,240
	126,599	15,261	3,938	3,548	10,068	5,193	4,817	5,622	4,463	66,787	6,922
	109,302	19,183	3,154	2,418	10,183	7,966	5,716	8,356	4,226	41,182	6,918
	1,513,535	186,463	53,232	40,334	149,944	78,426	72,002	73,846	63,306	672,503	123,479

제13장 교육 지원 기관

		000	100	200	300	400	500	600	700	800	900	
2001		864,816	120,405	31,114	19,838	92,101	38,204	46,256	37,504	36,331	395,306	47,757
		307,379	31,484	13,215	6,267	33,884	16,584	14,768	13,461	11,957	146,228	19,531
		203,071	26,692	7,028	6,248	19,463	13,743	7,268	11,867	8,206	83,439	19,117
		123,000	7,541	4,673	3,016	9,215	6,434	5,661	3,535	5,300	66,891	10,734
		131,647	13,950	4,489	3,994	11,185	6,141	5,249	5,935	5,079	68,469	7,156
		131,683	22,134	5,508	3,473	12,273	8,693	6,414	7,555	5,470	49,649	10,514
		1,761,596	222,206	66,027	42,836	178,121	89,799	85,616	79,857	72,343	809,982	114,809

(3) 찾아가는 능동적 봉사의 구현

가

(가)

<표 13-5-13>

이동도서관 이용 현황

				()	()		
					()	()	
1991	10	·		205	1,851	10,095	40,331
1992	10	·		217	2,215	13,208	54,590
1993	8	·	13	247	2,100	13,324	47,889
1994	8	·	13	246	2,005	13,088	55,942
1995	6	·	9	153	2,134	12,266	60,323
1996	6	·	16	298	2,387	17,331	70,286
1997	7	·	16	336	2,516	18,055	77,949
1998	7	·	16	336	2,636	25,683	115,685
1999	6	·	16	336	2,648	21,707	93,166
2000	6	·	16	336	2,626	25,382	107,791
2001	6	·	16	336	3,369	26,803	108,899

()

<표 13-5-14>

순회문고 이용 현황

			()	()	
				()	()
1991	6 (3, 3)	6	10,565	5,735	11,302
1992	30 (, ,)	30	44,981	45,100	122,489
1993	30 (20, 10)	30	44,000	74,215	140,021
1994	30 (20, 10)	30	41,262	70,332	113,880
1995	30 (20, 10)	30	35,400	58,386	89,380
1996	26 (10, 16)	26	35,785	44,958	59,048
1997	30 (20, 10)	30	55,987	44,816	59,850
1998	35 (18, 17)	35	56,780	46,417	55,987
1999	36 (18, 18)	36	67,918	52,976	67,918
2000	36 (18, 18)	36	75,938	52,033	75,938
2001	36 (18, 18)	36	74,515	48,111	74,415

()

<표 13-5-15>

시각장애인 봉사 현황

			()	()	()
1996			41	430	4,867
			4	9	87
			45	439	4,954
1997			63	1,245	12,408
			23	163	1,669
			86	1,408	14,077
1998			88	1581	15,937
			29	379	3,862
			117	1960	19,759
1999			97	1,700	14,825
			34	535	4,452
			131	2,235	19,381
2000			108	1,991	16,678
			39	542	4,597
			147	2,533	21,275
2001			116	2,087	16,826
			46	612	4,980
			162	2,699	21,806

1

제13장 교육 지원 기관

(4) 생활 교육문화 공간으로서의 역할

(가)

<표 13-5-16> 독서교실 운영 현황

연도	월	일	인원 (명)	회수 (회)
1992	10	2	: 154	38
1993	7	2	: 166	38
1994	7	2	: 134	28
1995	7	2	: 110	16
1996	6	2	: 100	16
1997	6	2	: 95	12
1998	6	2	: 93	12
1999	6	2	: 93	22
2000	6	2	(5월) 91 (1월) 57	22()
2001	6	2	(5월) 97 (2월) 56	22()

()

<표 13-5-17> 도서관 및 독서 행사

연도	행사명	인원 (명)	회수 (회)
1992	○ : 2 11	○ : 1 : 342 (32)	
	○ : 1 14	○ : 34	
	○ VTR : 1 29	○ : 10	
1993	○ 가 : 2 121	○ VTR : 2 69	
	○ : 5 10	○ : 31	
1994	○ : 3 100	○ : 3	
	○ : 53	○ : 1 28	
	○ : 17	○ : 3 144	
	○ 1 : 5 271		
1995	○ : 3 111	○ 1 : 11 500	
	○ : 44	○ : 1 45	
	○ : 20	○ : 4 198	
1996	○ : 3 124	○ : 18	
	○ : 27	○ 1 : 3 131	

1996	○ : , , 109 ○ 4 : 171		
1997	○ (4 /9) - 가 : 2 (84) - 1 : 84 - : 27	- : 1 45 - 55 : 1,209 - : 19	
1998	○ (4 /9) - 가 : 2 (108) - 1 : 70 - : 41	- : 1 45 - 7 : 331 - : 19	
1999	○ (4 /9) - 가 2 : (57) - 1 : 25 - : 41	- : 19 - 7 : 327 - 1 : 38	
2000	○ (4.12 ~ 18) - 가 () 1 : 41 - : 10 ○ (9.1 ~ 30) - 가 () 1 : 35 - : 34 - : 10	- 1 : 42 - 2 : 73 - () 1 : 48 - 5 : 237 - 9 : 371	
2001	○ (4.12 ~ 18) - 가 () 1 : 28 - : 10 - 1 : 41 ○ (9.1 ~ 30) - 가 () 1 : 35 - : 42 - : 10 - () 1 : 35	- 2 : 135 - 2 : 65 - 5 : 360 - 8 : 269 - () 6 : 89	

()

<표 13-5-18>

독서회 운영 현황

(:)

	()			()			()		
			가			가			가
1992	.	.	.	30	12	127	40	19	384

제13장 교육 지원 기관

	()			()			()		
			가			가			가
1993	: 37	: 4	: 90	18	13	156	36	22	308
1994	: 37	: 10	: 124	26	14	120	32	21	328
	: 35	: 5	: 66						
1995	: 12	: 12	: 110	24	15	116	28	21	378
	: 11	: 11	: 123						
1996	14	12	122	24	15	84	28	21	256
1997	16	12	118	22	12	82	28	21	248
1998	16	12	133	18	13	90	28	21	217
1999	18	18	96	14	12	85	25	21	207
2000	20	24	227	13	12	76	25	21	220
2001	20	24	217	13	11	56	25	18	193

※ 1993년~1995년 어린이 독서회는 무지개와 책사랑이었음

()

<표 13-5-19>

평생독서 회원제 현황

		()			()	()
1992	3,882	3,252	325	305	20,427	70,188
1993	8,155	6,838	496	821	33,849	119,405
1994	9,655	6,639	1,619	1,397	49,936	172,163
1995	9545	5,963	2,178	1,404	37,863	51,011
1996	11,815	7,052	2,904	1,859	33,482	116,388
1997	13,902	8,674	3,125	2,103	40,127	148,558
1998	16,897	9,658	3,992	3,247	51,324	210,305
1999	20,365	11,699	4,843	3,823	64,433	207,663
2000	22,787	12,964	5,159	4,664	55,717	188,016
2001	25,203	14,220	5,458	5,525	53,310	182,195

(5) 평생학습·문화학교의 활성화

1997 2 11

(가)

<표 13-5-20>

평생 학습관 운영

1997	○ : 3 62 ○ : 1,000
1998	○ : 8 147 ○ : 3 (6)
1999	○ : 4 144 ○ DB : 700 ○ : 4 (4)
2000	○ (300) ○ (/ 143 , 2,619 , 1,005) ○ : 13 , 4584 ○ : 1,500 , ○ (1,051) ○ : 1,130 , 3
2001	○ : (28) ○ : 6,805 ○ : 3 3 1,033

(6) 도서관 정보이용의 확대

1992

DB

<표 13-5-22> 도서관 정보화 사업 실적

1992	○ 3
1993	○ 3 , 1 ○ ()
1994	○ : PC 11 , 2 ○ (D/B) : 54,756 ○ : 4
1995	○ LAN : PC 20 ○ : HUB 1 , PC 6 4 ○ (D/B) : 81,587 ○ : 6
1996	○ : PC 1 , CD : 3 , 1 , CD 584 ○ : PC 10 , : 1 ○ DB : 21,151 ○ : 5
1997	○ : PC 11 , , ○ DB : 209,030 , : 13,902 ○ : 2 , 30 ○ : 36
1998	○ DB : 235,193 , : 16,897 ○ : 30, 5 (6) ○ : ,

제13장 교육 지원 기관

<p>1999</p>	<ul style="list-style-type: none"> ○ DB : 263,155 ○ - : 6 () - : 1 - (512K) - : , , - : 25 , 10 () - : 4 ○ - - : 23 - Access Floor () - 16 , 3 , 4 - 1 ○ - -
<p>2000</p>	<ul style="list-style-type: none"> ○ - 2000. 6. 1, 76.1㎡, 26 - : PC 17, 2, VTR 4 - : 1,790 , 11 - . - : 2000. 3. 31 - (KOLAS) / 2000.11.20 - : PC17, 2, 1, 1 ○ : 3 ()
<p>2001</p>	<ul style="list-style-type: none"> ○ - : 20,316 , : 8,074 , : 4,009 - : 11,593 ○ - : 42,482 , CD:742 , VIDEO : 249 , : 708 ○ . - (KOLAS) - : - - PC 10, 2 - : 512kbs 2Mbps

(7) 기타 사업 실적

<표 13-5-23> 기타 사업 실적

1992	○	: 62	: 62
	○		
	-	(9)	
	·	:	가 : 224 · : 58
	-	가 (10)	
·	10 , 43 , 5		
·	:	2 (), (, , 1)	
1993	○	: 76	: 81
	○		
	-	:	
	-	:	: 5,000
	○		
-	(9)		
·	:	· 가 : 334 · : 56	
-	가 (10)		
·	가 56		
·	:	6 (1 , 1 , 4)	
1994	○	: 50	: 51
	○		
	-	:	4 (, , .)
-	:	: 10,202	

제13장 교육 지원 기관

1995	○		: 69		: 70	
	○					
	-	: 1,648	,	: 80	,	: 1
	○					
	-	: 3	(,	,)
	-			: 8,682		
1996	○					
	-	: 1,648	-	: 80	-	: 1
	○					
	-	: 75				: 76
	○					
	-	: 1,676	-	: 80	-	: 1
1997	○					
	-	: 3	(,	,)
	-			: 8,682		
	○					
	-	:				
	-	: 83				37,885
1997	○					
	○					
	-	: 1,648	-	: 80		
1997	○					
	-	:				
	-	:		20		
1998	○					
	-			: 37		
	-			: 1,300		
1999	○			: 81		
	○					
	-			: 7		50
	-	.		:		4
	.	:				

<p>2000</p>	<ul style="list-style-type: none"> ○ : 75 75 ○ - : 7 50 - - : 2,000 () ○ - : 32 1,242 (6 266 , 26 1,242) ○ () : 2000 5 4 - : 171m² 65 - : 9m², 9 - : PC 5, 1
<p>2001</p>	<ul style="list-style-type: none"> ○ : 99 112 - 「 」 ○ - : 34 1,608 (10 578 , 24 1,030) ○ - : 7 53 - 1 , 1 - : 6,000 (.) ○ . : 2001 4 3 - : 1 10m² - : 5 - : 36

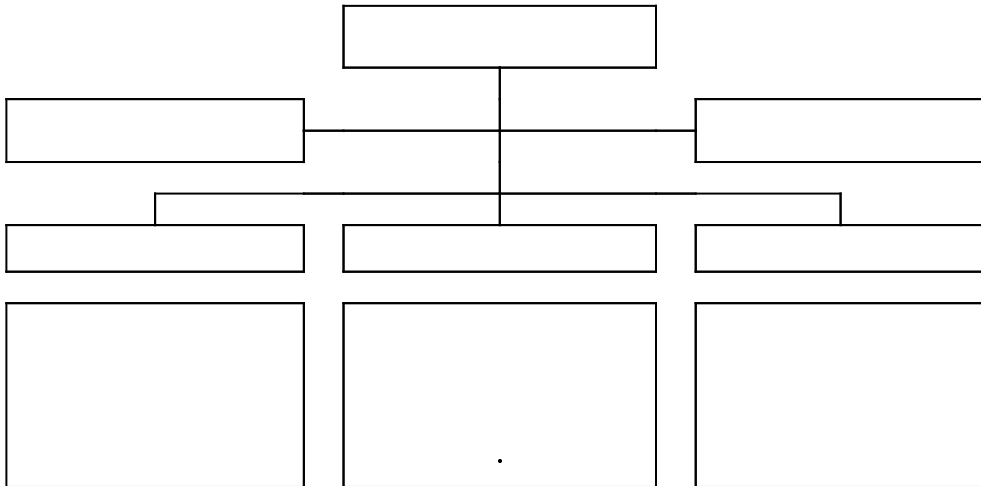
2. 경기도립성남도서관

가. 연혁

- 1983. 6. 1
- 1983. 7. 4
- 1988. 6. 1 2 (李先植)
- 1992. 3. 20
- 1992. 7. 1 3 (邊英男)
- 1992. 7. 1 4 (李相台)
- 1993. 12. 31
- 1994. 9. 1
- 1996. 1. 1 5 (印雨吉)
- 1997. 6. 1 6 (李相石)
- 1998. 12. 18 1
- 1998. 12. 29
- 1999. 5. 20
- 2000. 1. 1 7 (姜聲一)
- 2000. 11. 30 3 가
- 2001. 11. 29 4 가
- 2001. 12. 27

나. 기구

성남도서관 기구 조직표



다. 정원 및 현원

1992 2001

<표 13-5-24> 성남도서관 정원 및 현원

			()							()								
			4	5	6	7	8	9	4	5	6	7	8	9	8			
1992		44	4	1	1	1	1	·	·	20	·	2	6	7	5	·	·	20
		42	3	1	·	1	1	·	·	20	·	2	6	7	4	1	·	19
1993		45	4	1	1	1	1	·	·	20	·	2	6	7	5	·	1	20
		44	4	1	1	1	1	·	·	19	·	2	6	7	2	2	1	20
1994		45	4	1	1	1	1	·	1	20	·	2	6	7	5	·	1	20
		44	4	1	1	1	·	·	·	19	·	2	6	6	3	2	1	20
1995		45	4	1	1	1	1	·	·	20	·	2	6	7	5	·	1	20
		45	4	1	1	1	·	1	·	20	·	2	6	7	3	2	1	20
1996		45	3	·	1	1	1	·	·	21	1	2	6	7	2	3	1	20
		44	3	·	1	1	1	·	·	20	1	1	6	7	2	3	1	20
1997		45	3	·	1	1	1	·	·	21	1	2	6	7	5	·	1	20
		44	3	·	1	1	1	·	·	20	1	2	6	7	3	1	1	20
1998		40	3	·	1	1	1	·	·	19	1	1	6	5	5	·	·	18
		39	3	·	1	1	1	·	·	18	1	1	6	7	3	·	·	18
1999		40	3	·	1	1	1	·	·	19	1	2	6	5	5	·	·	18
		39	3	·	1	1	1	·	·	19	1	2	5	6	5	·	·	17

제13장 교육 지원 기관

		()							()									
			4	5	6	7	8	9		4	5	6	7	8	9		8	
2000		40	3	·	1	1	1	·	·	19	1	2	6	5	5	·	·	18
		40	3	·	1	1	1	·	·	19	1	2	6	5	5	·	·	18
2001		38	3	·	1	1	1	·	·	18	1	2	5	5	5	·	·	17
		37	3	·	1	1	1	·	·	18	1	2	5	5	5	·	·	16

라. 위치 및 시설 현황

(1) 위치

2 () 2344

(2) 시설 현황

<표 13-5-25>

일반 시설 현황

1983	5	16	3	5	3	4	1	
	2	4,059㎡ (1,230)	838㎡ (254)	1,308㎡ (396)	237㎡ (72)	324㎡ (98)	62㎡ (19)	1,290㎡ (391)

(3) 성남도서관 열람실

<표 13-5-26>

성남도서관 열람실 시설

	1,004	8	51	55	485	158	140
	12	1	1	1	4	3	1

마. 연도별 예산 규모

<표 13-5-27> 예산 총액 및 용도별 세출 현황 (:)

		(/)					
1992		616,941	77,860	46,453	37,600	777,854	8,190
		79.3%	10.0%	5.85%	4.9%	100%	
1993		600,620	121,479	132,506	44,100	898,705	120,851
		66.8%	13.5%	14.8%	4.9%	100%	
1994		720,000	131,714	32,003	61,300	1,065,017	166,312
		67.6%	12.4%	3%	5.8%	100%	
1995		760,639	121,204	152,457	110,300	1,157,600	92,583
		65.7%	10.5%	13.2%	9.5%	100%	
1996		910,980	135,132	121,681	104,200	1,271,921	114,321
		71.6%	10.6%	9.6%	8.2%	100%	
1997		1,027,128	122,148	416,525	144,750	1,710,551	438,630
		60%	7.1%	24.4%	8.5%	100%	
1998		960,000	139,216	484,213	137,000	1,702,429	8,122
		56.4%	8.2%	21.7%	8.0%	100%	
1999		829,741	283,871	208,615	140,500	1,462,727	239,702
		56.7%	19.4%	14.3%	9.6%	100%	
2000		969,117	307,147	247,337	165,000	1,688,601	225,874
		57.4%	18.1%	14.7%	9.8%	100%	
2001		1,064,545	526,593	349,286	166,500	2,106,924	418,323
		50.5%	25.0%	16.6%	7.9%	100%	

바. 연도별 운영 개요

1992 1996

1997

제13장 교육 지원 기관

1992 2001

<표 13-5-28> 운영 방침 및 실천 중점

1992	○ 가 - - -	○ ○
1993	○ - .	○ ○ ○
1994 ~ 1995	○ - - -	○ ○ ○ ○
1996	○ - - -	○ ○ ○ ○
1997	○	○ ○ . ○ .
1998	○ . . - . .	○ ○ ○ .
1999	○ . . - . .	○ ○ ○

2000	○ . .	○
~		○
2001	- . .	○ .
		○

사. 연도별 운영 실적

(1) 도서자료의 확충

1992 2001
 1.7 가 .
 가 , ,
 , 가 .
 1992 2001 , .

(가)

<표 13-5-29> 분야별 장서량 (:)

		000	100	200	300	400	500	600	700	800	900
1992	132,000	13,616	5,809	4,710	27,379	6,651	11,333	5,337	3,624	42,933	10,708
1993	143,700	14,469	6,184	5,062	28,991	7,645	12,893	5,718	3,750	47,750	11,353
1994	156,778	15,446	6,684	5,594	30,908	8,572	13,791	6,361	4,052	53,057	12,313
1995	177,001	16,773	7,726	6,089	33,779	9,809	15,007	7,176	4,716	62,122	13,734
1996	201,222	17,910	8,745	7,064	37,591	11,032	17,294	8,313	6,524	71,198	15,551
1997	212,656	18,693	9,272	7,491	39,546	11,704	17,871	8,784	6,358	76,333	16,604
1998	233,041	19,957	10,260	8,333	42,746	12,709	19,224	9,670	7,155	84,676	18,291
1999	248,169	20,789	10,665	8,996	45,426	13,973	20,729	10,295	7,789	89,847	19,660
2000	274,947	22,694	11,784	10,080	49,375	15,401	22,991	11,580	9,010	100,269	21,763
2001	301,081	25,069	12,607	10,985	53,310	16,692	24,763	14,731	10,166	109,588	23,530

제13장 교육 지원 기관

()

<표 13-5-30> 기능별 장서량 (:)

1992	132,000	64,970	8,255	3,669	14,791	15,896	23,924	548	47	.	.
1993	143,770	68,438	9,304	3,737	16,589	17,277	28,378	.	47	.	.
1994	156,778	73,814	9,518	4,404	16,862	19,557	32,624
1995	177,001	82,063	10,600	4,434	17,164	23,744	38,996
1996	201,222	93,297	11,875	4,522	17,785	27,570	45,204	.	.	969	.
1997	212,256	98,967	12,149	4,534	17,829	30,390	47,689	.	.	1,098	.
1998	233,041	108,182	12,800	4,583	18,200	34,059	53,939	.	.	1,278	.
1999	248,169	113,885	13,595	4,634	19,342	37,178	57,515	.	.	1,909	111
2000	274,947	125,676	14,311	4,678	19,784	41,757	65,707	.	.	2,661	311
2001	301,081	136,859	14,949	4,763	20,109	46,919	71,758	.	.	5,305	.

(2) 도서관 이용의 확대

가
 1998 가 60
 . 1996 가
 1992 2 가 가 .

(가)

<표 13-5-31> 이용자 현황 (:)

1992	642,398	338,457	153,209	37,099	4,559	99,332	9,742
1993	581,767	318,533	142,795	25,520	8,402	77,213	9,304
1994	490,462	290,664	101,572	24,706	5,895	63,956	3,669
1995	512,828	383,062		30,475	10,821	77,564	10,906
1996	553,259	389,324		31,396	12,723	101,585	18,231
1997	592,017	445,612		39,136	14,349	72,581	20,309
1998	657,020	531,811		60,550	12,956	33,345	18,358
1999	870,118	729,123		74,268	16,259	30,052	20,416
2000	648,070	516,368		70,621	13,562	32,813	14,706
2001	617,408	483,407		86,987	15,365	19,335	12,314

()

〈표 13-5-32〉

이용자료(분야별) 현황

		000	100	200	300	400	500	600	700	800	900
1992	481,094	39,195	20,886	9,520	31,768	34,148	20,264	13,976	11,050	269,061	31,226
1993	372,447	27,040	14,122	8,315	32,923	27,585	19,097	12,255	8,506	196,338	26,266
1994	329,080	20,254	12,254	7,373	31,656	20,032	19,780	10,339	7,040	183,928	16,424
1995	382,739	28,107	15,129	9,495	31,938	19,531	24,658	16,202	10,782	208,017	18,880
1996	505,849	36,530	17,614	12,551	49,210	26,446	30,563	21,799	16,587	266,365	28,184
1997	521,109	41,354	23,951	14,230	50,984	28,453	28,292	21,294	18,293	26,673	36,955
1998	619,019	54,519	27,971	18,511	60,298	31,910	35,200	29,165	26,369	290,922	44,154
1999	779,122	79,963	36,792	24,992	75,671	45,064	48,487	43,428	38,347	326,599	59,779
2000	738,632	82,282	28,325	19,224	71,998	43,804	37,206	28,583	34,171	342,184	50,855
2001	653,665	70,583	19,687	13,042	55,510	30,872	25,133	19,327	28,090	357,396	34,025

(3) 찾아가는 능동적 봉사의 구현

(가)

〈표 13-5-33〉

이동도서관 이용 현황

		()	
		()	()
1992	3 , 8	9,742	43,374
1993	3 , 8	9,304	36,930
1994	3 , 8	3,682	17,466
1995	3 , 7	10,906	48,542
1996	3 , 7	18,231	77,353
1997	3 , 7	20,309	77,369
1998	3 17	19,328	74,313
1999	2 , 23	20,416	78,998
2000	3 , 27	14,706	69,890
2001	3 , 15	66,909	208,408

제13장 교육 지원 기관

()

<표 13-5-34> 순회문고 이용 현황

		()	
		()	()
1992	12 . / 14 / 11	9,742	43,374
1993	26	76,785	96,093
1994	25	76,063	157,185
1995	32	76,530	124,194
1996	36	100,265	166,735
1997	41	72,581	129,658
1999	6 . 30	30,052	80,417
2000	9 . 34	32,524	98,681
2001	4 , 4	18,403	45,460

(4) 생활 교육문화 공간으로서의 역할

(가)

<표 13-5-35> 독서교실 운영 현황

	1992	1993	1994	1995	1996	1997	1998	1999	2000	2001
가	197	195	322	324	226	239	237	259	226	200
	1 , 7 (1)									
	, , , , , , , , , , ,									

()

<표 13-5-36>

도서관 및 독서 행사

1992	○		○	: 1 52
	-		○	: 26 1,329
	•	: 224	○	: 7 145
	•	: 9 / : 18	○	: 1 20
	○	: 4 152		
1993	○		○	: 721
	-	: 281	○	: 10
	-	: 12 / : 18	○	: 10
	○	: 158		
1994	○	: 2 175	○	: 1 30
	○	: 1 131	○	: 815
	○	: 685	○	: 10
1995	○		○	: 430
	-	238 30	○	: 1 30
	○	: 3 257	○	: 10
	○	: 3 158	○	:
1996	○ • , , ,		(1,792)	
1997	○ • , ,			
	○			
	-	2,441 가		
1998	○ • , 가	○	17	
	○	: 35 가, 8		
	○	, 가 : 1		
1999	○ • , 가	○	5	
	○		3	
	○	: 41 가, 8		
	○	: 308 , 30		

제13장 교육 지원 기관

2000	○ . , 가 ○ 3
	○ 5 ○
	○ : 38 가, 8 ○ 532
	○ : 286 , 30
2001	○ . , 가 ○ : 67 가, 1
	○ 5 ○ : 60 가, 1
	○ 10 ○ : 34
	○ : 38 가, 8 ○ : 72

()

<표 13-5-37>

독서회 운영 현황

(:)

1992	, ,	7	1 / 67 1 / 1
1993	. , ,	7	43 419 가 / 67 1 / 1
1994	,	4	32 650 가 / 54 3 가
1995	,	5	56 519 가 / 55 1 가
1996	,	5	65 675 가 / 55 1 가
1997	. ,	6	: 300 , 75 750 가
1998	. ,	6	: 300 , 84 870 가
1999	. ,	5	: 200 80 810 가
2000	. ,	5	: 500 75 609 가
2001	. ,	5	: 200 75 609 가

()

<표 13-5-38> 관외대출 회원제 회원 (:)

	1992	1993	1994	1995	1996	1997	1998	1999	2000	2001
	12,489	11,736	11,057	12,482	13,058	16,303	19,137	25,962	29,837	32,386

()

<표 13-5-39> 문화학교 운영 실적

1992	○	: 5	275	○	: 15	88		
	○가	:	7	324	○	: 1	92	
	○	:	48	44	○	:	1	32
	○	:	6	213				
1993	○	:	2,947	○	:	124		
	○	:	504	○	:	19	124	
	○	:	427	○	:	65		
	○	:	256					
1994	○	:	2,087	○	:	384		
	○	:	1,000	○	:	23	49	
	○	:	743					
1995	○	:	1,240	○	:	938		
	○	:	1,014	○	:	12	28	
	○	:	777	○	:	28	88	
	○	:	557					
1996	○	6	:	6,208	가			
	○							
	-	,	,	,	:	54	109	
	○	:	18	171	가			
○	:		11	151	(8)		
1997	○	11	(,	,	,	,	
	8,831	가) :	

제13장 교육 지원 기관

1998	<ul style="list-style-type: none"> ○ 11 (, , , ,) : 9,151 가 ○ : 67 75
1999	<ul style="list-style-type: none"> ○ 9 - 5 (, , , ,) - 5 (, , , ,) - 가 11,670
2000	<ul style="list-style-type: none"> ○ 10 - 5 (, , , ,) - 6 (, , , ,) - 가 10,960
2001	<ul style="list-style-type: none"> ○ 4 , 26 30 - 가 : 8,805

(6) 도서관 정보이용의 확대

1993 100% DB
 , 1999
 가 . 2000

<표 13-5-40> 도서관 정보화 사업 실적

1993	<ul style="list-style-type: none"> ○ PC LAN - : 18 , : 1 , : 6 , LAN ○ - 93 : 11,670 - : 2,296
------	---

제5절 경기도립도서관

1994	<ul style="list-style-type: none"> ○ - : 101,749 - : 125,767 ○ : 11,746 ○ : 5 31
1995	<ul style="list-style-type: none"> ○ - ○ - : 3 12 , 8 14 ○ - : 48,655 - : 28,232
1996	<ul style="list-style-type: none"> ○ : PC 1 , 2 , CD 2 ○ : 191,473 ○ (6)
1997	<ul style="list-style-type: none"> ○ : 212,656 ○ : PC 6 , 1 ○ : PC 1 , 2 , CD 2 ○ : 5,247 (,)
1998	<ul style="list-style-type: none"> ○ : 20,385 , 10,400 ○ ○ : PC 3 , 2 , 1 , 1 ○ : , 9,868 , CD 1,769
1999	<ul style="list-style-type: none"> ○ : 21,521 , 611 ○ - - LAN (10Mps 100Mps) - PC 16 , 6 , UPS 2 ○ - - : - :

제13장 교육 지원 기관

2000	○	:	26,706
	○		
	-	:	Fire-Wall , Fire-Wall S/W
	-		
	-	PC23 ,	2 , 2 , 1
	-		
2001	○	:	27,830
	○		
	-	33	
	-	50 ,	3 , 10
	-	DB	6 , 5
	-		(KORAS)
	○		
	-	8 ,	6 , 4 , DVD, CD 1
	○		
	-		
-			
-			
-	DB	: 35	
-			
-			

(7) 기타 사업 실적

‘ ,

‘가’

<표 13-5-41> 기타 사업 실적

1992	○ : 727 , 2,928 ○가 : 4 가 , 318 , : 1,418 ○ : 500
1993	○ : 1,288 , 2,794 ○가 : 428 , 1,993 ○ - : 12 • 25 - : , , (KOLAS),
1994	○ : 692 , 1,292 ○가 : 589 , 1,754 ○ - : 13 • • • - : - : 18 31 ○ - : 4 382 - : 298
1995	○ : 587 , 1,299 ○가 : 1,034 , 2,572 ○ - : 13 • • • - :

제13장 교육 지원 기관

1995	○ - : 4 683 - : 218 ○ : · 196 , 2,500
1996	○ : 297 , 736 ○ : · · 22 ○ : 4 1,159 ○ : 1,141 , 349
1997	○ : 192 , 481 ○ : · · 46 ○ : , 4 2,442 ○ : - : 13 152 - : 11 15
1998	○ : 382 , 782 ○ : · · 62 ○ : 12 1,104 ○ : - : 6 114 가 - : 16 630 가 ○ (1) - 가 : 28 , 4 2,543 - : , ○ - 가 : 65 1,862 - : ,
1999	○ : 365 , 772 ○ : · · 54 ○ : 12 1,600 ○1 - 가 : 3 , · · 10 2,705 - : ,

1999	○	-	:	16	1,126	,	26	1,126
				32	1,350	,	6	275
				12	484	,	8	328
	○	-	가	:	72	2,105		
		-	:			,		
2000	○	-	:	7	(1)			
	○		:		54			
	○		:	4	1,600			
	○	-	:	3	30	368	가	
		-	:			,	,	
	○	-	:	1	222	가,	15	
		-	:			,	,	
	○	-	:	16	961	,	5	256
				28	866	,	10	464
				15	867	,	8	327
				34	781	,	6	
	○	-	가	:	54	2,679		
	-	:			,			
○2000	-	,	,	2000				
	-	,	,	,	,	,		
	-	가	:	127				

제13장 교육 지원 기관

연 도	기타 사업 실적
2001	<ul style="list-style-type: none"> ○ 경기 동부권 대표도서관으로서 도서관 업무 전반에 대한 협력 모색 <ul style="list-style-type: none"> - 협력망 상호 대차 실시 ○ 학교도서관 운영지도 : 초·중·고 57개교 운영지도 ○ 정보자료 목록제공 : 신간안내 4회 1,600부 ○ 동화읽는 어른 모임 운영 <ul style="list-style-type: none"> - 회원수 : 2개회 540명 참가 64회 운영 - 내용 : 동화비평, 동화연구, 동극, 권장도서목록 작성, 세미나 개최 2회 ○ 영어동화 읽는 어른 모임 운영 <ul style="list-style-type: none"> - 회원수 : 1개회 216명 참가, 18회 운영 - 내용 : 스토리텔링, 노래, 플래쉬카드와 만들기 ○ 교과학습 지원 <ul style="list-style-type: none"> - 내용 : 유아미술 교실 22회 535명, 글짓기 교실 5회 148명 한문서당 30회 721명, 동화구연교실 5회 113명 어린이 영어교실 12회 261명, 논술교실 8회 148명 바이올린교실 37회 871명, 환경교실 4회 80명 하모니카 교실 16회 230명, 창작미술 교실 16회 313명 ○ 학생봉사활동 지원 <ul style="list-style-type: none"> - 참가자 : 75개교 2,679명 - 내용 : 도서관 업무 이해, 환경정리 및 도서정리, 바코드 부착

3. 경기도립과천도서관

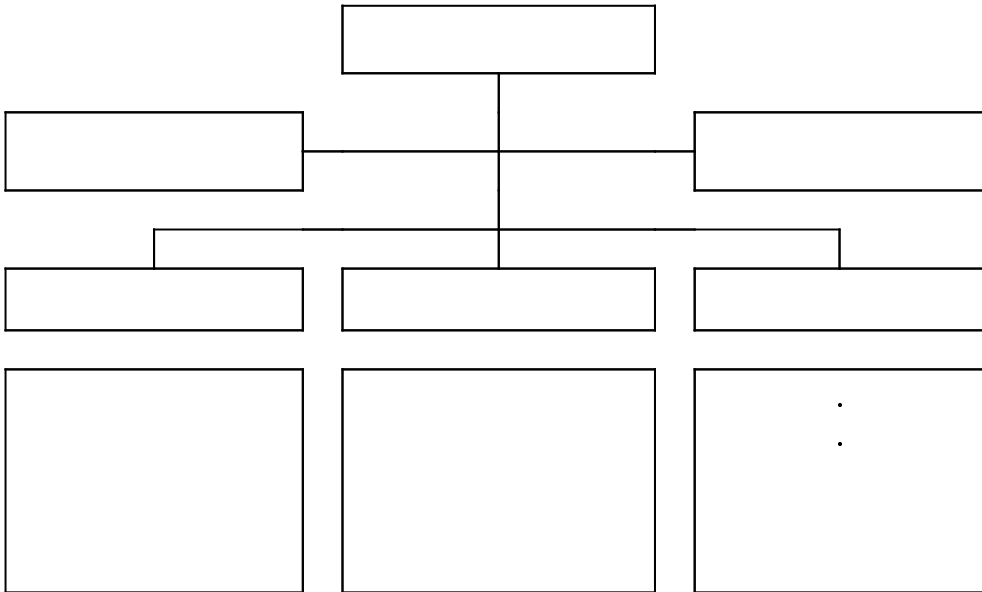
가. 연혁

- 1983. 5. 11
- 1983. 12. 1 (1405)
- 1983. 12. 15 ()
- 1984. 2. 14

- 1990. 1. 1
- 1996. 9. 25
- 1997. 4. 4
- 1998. 3. 25 . .
- 2000. 11. 30 3 가
- 2001. 6. 22 2 . . 1
- 2001. 9. 6 2

나. 기구

과천도서관 기구 조직표



다. 정원 및 현원

1992 2001

제13장 교육 지원 기관

<표 13-5-42>

과천도서관의 정원 및 현원

			()						()							
			4	5	6	7	8	4	5	6	7	8	9			
1992		40	4	1	1	1	1	·	17	·	2	4	5	6	·	19
		40	4	1	1	1	1	·	17	·	2	4	5	4	2	19
1993		42	4	1	1	1	1	·	18	·	2	4	7	5	·	20
		39	4	1	1	1	1	·	17	·	2	4	6	5	·	18
1994		42	4	1	1	1	1	·	18	·	2	4	7	5	·	20
		42	4	1	1	1	1	·	18	·	2	4	7	4	1	20
1995		41	4	1	1	1	1	·	18	·	2	4	7	5	·	19
		41	4	1	1	1	1	·	18	·	2	4	7	5	·	19
1996		41	4	1	1	1	1	·	18	·	2	4	7	5	·	19
		41	4	1	1	1	·	1	18	·	2	4	7	4	1	19
1997		41	4	1	1	1	1	·	18	·	2	4	7	5	·	19
		41	4	1	1	1	·	1	18	·	2	4	7	3	2	19
1998		41	3	·	1	1	1	·	19	1	2	4	7	5	·	19
		40	3	·	1	1	·	1	18	1	2	4	7	4	·	19
1999		36	3	·	1	1	1	·	17	1	2	4	5	5	·	16
		39	3	·	1	1	1	·	18	1	2	4	7	4	·	18
2000		36	3	·	1	1	1	·	17	1	2	4	5	5	·	16
		36	3	·	1	1	1	·	17	1	2	4	4	6	·	16
2001		36	3	·	1	1	1	·	17	1	2	5	5	4	·	16
		36	3	·	1	1	1	·	17	1	2	5	5	4	·	16

라. 위치 및 시설 현황

(1) 위치

(2) 시설 현황

<표 13-5-43>

일반 시설 현황

구분	대 지		건물			열람석
	지 번	면 적(m ²)	건축연도	구조	면적(m ²)	
내용	2	4,200	1983	철골콘크리트슬라브	4,071.9	1238석

(3) 과천도서관 열람실

<표 13-5-44>

과천도서관 열람실 시설

()	1,238	286	86	100	88	12	748	100	104
()	719	280	106	66	102	6	283	85	71

마. 연도별 예산 규모

<표 13-5-45>

예산 총액 및 용도별 세출 현황

(:)

							(/)
1992		446,452	118,615	34,200	32,385	631,652	54,461
		70.7%	18.8%	5.4%	5.1%	100%	
1993		488,865	104,961	97,294	77,060	768,180	66,376
		63.6%	13.7%	12.7%	10.0%	100%	
1994		622,508	96,826	73,940	70,096	863,370	136,319
		72.1%	11.2%	8.6%	8.1%	100%	
1995		661,597	129,608	112,461	89,606	993,272	136,319
		66.6%	13.0%	11.3%	9.1%	100%	
1996		721,140	112,162	108,370	106,500	1,048,172	32,788
		68.8%	10.7%	10.3%	10.2%	100%	

1994	○ ○ . .	○ . ○ ○
1995	○ ○ . .	○ . ○ ○
1996	○ ○ . .	○ . ○ ○
1997	○ ○ . .	○ . ○ ○
1998	○ ○ . .	○ . ○ ○
1999	○ . ○ .	○ ○ ○
2000	○ . ○ .	○ ○ ○ ○
2001	○21 .	○ ○ ○ ○

사. 연도별 운영 실적

(1) 도서자료의 확충

2.4 가 . 1992 2001

제13장 교육 지원 기관

1992 2001 ,

(가)

<표 13-5-47> 분야별 장서량 (:)

		000	100	200	300	400	500	600	700	800	900
1992	85,100	8,073	3,279	5,046	14,128	3,616	7,148	4,709	4,036	28,927	6,138
1993	103,502	9,438	4,284	3,122	19,169	5,406	8,789	4,445	2,799	37,855	8,195
1994	116,203	9,724	4,886	3,501	21,188	6,263	9,565	4,947	3,156	44,083	8,890
1995	128,009	10,356	5,201	3,812	23,494	7,069	10,943	5,589	3,711	48,064	9,870
1996	140,417	11,051	5,802	4,321	24,643	7,891	11,306	6,193	4,179	54,094	10,937
1997	152,752	11,576	6,426	4,862	27,139	8,917	13,177	7,199	4,979	56,760	11,717
1998	166,780	12,886	6,912	5,397	29,465	10,081	14,233	7,938	5,599	61,070	13,199
1999	181,352	13,816	7,416	5,869	32,151	11,186	15,131	8,534	6,189	66,571	14,489
2000	200,622	14,860	8,106	6,465	35,960	12,189	16,615	9,455	6,988	73,863	16,121
2001	226,580	16,602	8,934	7,252	39,525	14,269	18,250	10,699	7,904	84,786	18,359

()

<표 13-5-48> 기능별 장서량 (:)

1992	85,100	49,278	9,166	13,958	12,698
1993	103,502	53,997	11,514	8,127	10,638	.	.	.	19,226
1994	116,203	59,512	12,185	10,713	14,295	.	.	.	19,384
1995	128,009	78,658	14,707	12,458	16,652	.	.	.	5,104
1996	140,417	70,860	16,622	11,780	18,395	430	.	.	21,401
1997	152,752	77,372	20,004	13,502	17,912	1,696	.	.	22,266
1998	166,780	85,328	20,544	15,160	20,244	2,074	.	.	23,430
1999	181,352	91,591	23,619	16,090	23,324	2,702	10,408	6,364	7,254
2000	200,622	101,075	26,265	17,708	27,253	3,038	10,419	6,838	8,026
2001	226,580	111,831	31,302	21,167	31,999	4,096	10,426	7,163	8,596

()

<표 13-5-49> 간행물 구입 현황 (:)

1992	8,800	1,436	7,364	76	51	25
1993	3,971	1,736	2,235	13,589	13,080	509
1994	5,774	1,669	4,105	12,792	12,077	715
1995	7,444	2,638	4,806	14,781	13,822	959

1996	7,170	2,521	4,649	16,652	15,594	1,058
1997	7,748	2,808	4,940	16,746	15,594	1,152
1998	5,436	3,210	2,316	13,176	11,544	1,632
1999	7,256	3,560	3,696	12,408	11,256	1,152
2000	7,748	3,948	3,800	13,634	11,448	2,186
2001	7,627	3,990	3,637	21,118	19,272	1,846

(2) 도서관 이용의 확대

(가)

<표 13-5-50>

입관자 현황

(:)

					1	
1992	267,399	141,956	29,442	438,797	1,380	318
1993	176,002	174,650	32,631	383,283	1,187	323
1994	167,197	174,455	27,266	368,918	1,153	320
1995	166,294	181,602	30,450	378,346	1,193	317
1996	162,071	191,579	29,243	382,893	1,200	319
1997	158,629	199,844	42,315	400,788	1,256	319
1998	208,711	249,066	51,921	509,698	1,602	318
1999	211,732	241,808	75,324	528,864	1,663	318
2000	242,602	222,759	69,256	534,617	1,676	319
2001	247,126	220,463	111,837	579,426	1,816	319

()

<표 13-5-51>

이용 자료(분야별) 현황

		000	100	200	300	400	500	600	700	800	900
1992	269,758	49,123	8,288	3,979	31,726	13,434	9,975	9,358	10,949	114,292	18,634
1993	422,328	58,141	12,506	6,885	35,111	18,165	14,765	10,499	9,801	228,633	27,822
1994	326,129	43,074	12,899	8,065	37,059	18,729	15,961	11,488	9,551	147,970	21,333
1995	444,766	55,346	14,984	9,056	45,523	27,588	20,069	14,978	11,558	219,774	25,890
1996	468,356	52,917	12,183	7,710	50,664	20,186	21,586	19,899	14,715	243,330	25,166
1997	460,965	62,534	13,371	8,436	47,558	27,039	23,837	18,938	15,179	218,857	25,216
1998	640,646	94,231	15,979	11,283	78,350	28,796	29,537	41,333	20,551	284,016	36,570

제13장 교육 지원 기관

		000	100	200	300	400	500	600	700	800	900
1999	747,632	109,971	18,895	12,954	105,118	42,258	33,334	61,451	31,378	286,108	46,165
2000	1,110,090	155,877	31,731	23,485	152,483	74,322	45,374	107,276	47,714	408,923	62,905
2001	1,109,134	131,694	37,520	30,990	124,022	70,848	55,994	49,055	52,677	489,900	66,434

(3) 능동적인 도서 봉사의 구현

가

<표 13-5-52> 순회·이동도서관 및 가정문고 이용 현황

	가							
1992	94,497	110,027	94,497	110,027
1993	115,472	150,738	11,577	22,806	.	.	127,049	173,544
1994	59,314	76,666	13,893	38,099	3,150	9,079	76,357	123,844
1995	102,536	147,489	17,780	39,607	6,622	18,831	126,938	205,927
1996	89,407	131,435	17,325	40,038	6,896	18,890	113,628	190,363
1997	73,667	110,918	8,324	27,390	4,177	13,295	86,186	151,603
1998	22,760	108,039	4,591	79,217	26,051	15,623	53,402	202,879
1999	37,883	51,661	18,328	75,150	2,326	3,318	58,537	130,129
2000	17,936	17,936	21,587	94,258	.	.	39,523	112,194
2001	21,001	45,699	18,543	88,143	.	.	39,544	85,243

(4) 생활 교육문화 공간으로서의 역할

<표 13-5-53> 도서관 및 독서 행사

1992	○	2	281	○	1	42
	○	가	2	38	○	6
	○		116	○	VTR	4
1993	○		4	○	,	200
	○	가	2	○		46

1994	○	2	○	240
	○ 가	2	○	50
1995	○	240	○	2
	○	50	○ 가	2
1996	○	240	○ 가	2
	○	2	○	50
1997	○	240	○ 가	2
	○	2	○	50
	○	30 (4)	○	14
1998	○	220	○ 가	2
	○	2	○	50
1999	○	2	○	2
	○	2 106 359	○	40
	○ ,	1	○	10
2000	○	2	○	2
	○	2	○	10
	○ 가	2	○	10
	○ ,	1	○	1
2001	○	2	○ 가	2
	○	5	○	27
	○	2 105	○	6

(5) 문화학교의 운영

<표 13-5-54>

문화학교 운영 실적

1992	○	:	8	407
	○	:	77	1125

제13장 교육 지원 기관

1993	○	8 400 ,	20 ,	52 ,	48 ,
		40			
1994	○	8 400 ,	50 ,	50 ,	50
1995	○	8 (400) ,	50 ,	50 ,	50
1996	○	10 (400) ,	48 ,	48 ,	48 ,
		90 ,	40		
1997	○	48 ,	48 ,	48 ,	48 ,
		48 ,	48		
1998	○	48 ,	48 ,	48 ,	24 ,
		24 ,	24 ,	24 ,	48
	○	1			
1999	○	13 (44 ,	44 ,	44 ,
		44 ,	44 ,	24 ,	12 , NIE
		12 ,	12 ,	6)	
2000	○	13 (44 ,	44 ,	44 ,
		44 ,	44 ,	24 ,	12 , NIE
		12 ,	12 ,	6)	
	○	8 160			
2001	○	5 24 (3 40 ,	1 40 ,	
		3 40 ,	15 12 ,	2 32)	

(6) 도서관 정보이용의 확대

1993

DB ,

가 . 1999

가 가 .

<표 13-5-55> 도서관 정보화 사업 실적

1993	○	: 5 10	○	: CD-ROM, CD-I
	○	DB : 93,326 (100%)		

제5절 경기도립도서관

1994	<ul style="list-style-type: none"> ○ DB : 129,767 (100%) ○ : 48 ○ : CD-ROM 6 ○ : 114 184 ○ :
1995	<ul style="list-style-type: none"> ○ : PC, CD-I, ○ : 430 630 ○ :
1996	<ul style="list-style-type: none"> ○ DB : 140,417 (100%) ○ DB : 13,450 ○ : 6,737 ○ :
1997	<ul style="list-style-type: none"> ○ : 4 ○ : ○ : ○ :
1998	<ul style="list-style-type: none"> ○ : PC, CD-I, ○ : ○ :
1999	<ul style="list-style-type: none"> ○ : PC 10 , 3 , 5 74 ○ Y2K : UNIX SERVER O/S UPGRADE ○ 21 ○ ○
2000	<ul style="list-style-type: none"> ○ : PC 12 , 3 , UPS 1 , DVD 1 , 4 ○ 180 ○ : SESURE SHILD 2.0 (K4E) ○ : 138,507 71,642 ○ CD - ROOM : 2,856 1,491 ○ : 36,855 ○ 3
2001	<ul style="list-style-type: none"> ○ 「 」 ○ : DB 2 , PC 47 , 6 ○ KOLAS

제13장 교육 지원 기관

2001	○ PS 5	
	○	: 39,286
	○	78,877
	○ CD-ROOM	: 1,571 , 2,887
	○	83 4,605
	○	4

(8) 기타 사업 실적

<표 13-5-56>

기타 도서관 운영 내용

1992	○		○	1 41
	- 15 14 5		○	(9)
	○		○	110
	- :	1,2,6 3		
1993	○		○	
	- 15 2		-	160
	○	- 1 , 가 1319		
1994	○	(10)	○	
	○ 3		○	
	○	(1,000)	○	
1995	○	(7 , 105)	○	
	○ 가	(9 , 1,200)		
	○	(11,000)	○	3

제5절 경기도립도서관

1996	○	(7 , 123)	○	14
	○	4 (100)	○	40
	○	(12,000)	○	
	○	가	○	6
	○	:		
1997	○	가 3 (2,160)	○	:
	○	(12,000)	○	4
	○	(6)	○	:
	○		○	.
	○	:	○	:
1998	○	(7 , 100)	○	7
	○	(1,600)	○	(950)
	○	1 6	○	
	○	: 1,200		
1999	○	' ' 8	○	(23,878)
	○	: 300	○	27
	○		○	:
	○	: ' ' 300		93
2000	○	(10 , 22 , 2,459)	○	
	○	' ' 9	○	2
	○	: 300	○	6 (12)
	○	(28,530)	○	8
	○	:		
2001	○	(31,887)	○	
	○	4	○	: 10 10
	○		○	
	○	2	○	,

1992. 6. 1
제59회 임시 대의원회
경기도교원단체연합회

제 14 장

교직단체

- 제1절 개관
- 제2절 경기도교원단체총연합회
- 제3절 교원노동조합

제14장

교직단체

❖1



❖2



❖3



1. 제71회 교원단체 대의원 회의
2. 제65회 교원단체 대의원 회의
3. 2001 경기교련 - 경기도교육청 단체 교섭·협의
4. 경기도교육청 - 교원노조 교섭 협의
5. 제59회 교원단체 임시 대의원 회의
6. 제61회 교원단체 대의원 회의
7. 경기교련 - 경기도교육청 교섭·협의
8. 1992 경기도교육청 - 경기교련 교육정책 협의회



❖ 4



❖ 5



❖ 6



❖ 8



❖ 7

1982. 5. 1
제59회 임시 대의원회
경기도교원단체연합회



제14장 교직단체

제1절 개관

1945

1947 11 23 (NEA) ‘ ’

가 1947

12 20 ‘ ’

11 23 ‘ ’

’가 ‘ ’

‘ ’ 1948 가 ‘ ’

, 1949

1951 ‘ ’

, 1952 1

가 , 1955 가 .

1960 ‘ ’ ,

1965 ‘ ’ 가 , 1972 7

1982 ‘ ’

‘ ’ , 1984 ()

15 ‘ ’

, 1989

가 ‘ ’

제14장 교직원단체

1991 5 ‘ , . .) . (.
 , 1992 7 가 10
 .
 1987 6·29 가
 ‘ , , 1989
 5 28 ‘ , , 1,511
 , , . 1993 7.24
 , 가 1999 3
 1,458
 1998 2 26
 .
 1998 11 23 ‘ ,
 , 12 1 , 1 6
 1 29 , 1999 7 1
 , 7 3
 .
 3 가
 .

제2절 경기도교원단체총연합회

15 ()

32 ()

가)

가가

21

1. 연혁

- 1947. 12. 20.

(李炳圭)

- 1982. 5. 22.

- 1983. 5. 15.

- 1986. 12. 23.

- 1989. 12. 11.

- 1990. 5. 19.

- 1999. 12. 3. 28

(李信求)

2. 조직 및 기구

3. 회원자격 및 의무

가. 자격

본교 교직원(교사, 강사, 조교사, 행정직원, 연구직원, 계약직원, 비정규직)은 본교 교직원회의 회원이 된다. (1991년 11월 21일 제정, 1992년 11월 16일 개정)

본교 교직원회의 회원은 본교 교직원회의 규약에 동의하고, 본교 교직원회의 규약에 따라 본교 교직원회의에 가입하여야 한다.

나. 권리 및 의무

본교 교직원회의 회원은 본교 교직원회의의 정관을 준수하고, 본교 교직원회의의 결의에 동의하며, 본교 교직원회의의 규약에 따라 본교 교직원회의에 가입하여야 한다.

4. 교섭 및 협의 사항

본교 교직원회의는 1991년 11월 21일 제정, 1992년 11월 16일 개정

(1)

(2)

- 가 (3) (4)
- (5) (6) (7)
- (8) (9)
- (1)
- (2) (3)
- (4)
- (5) (6) (7)
- (8) (9)
- (10)

5. 연도별 주요 사업 추진 실적

1992	<ul style="list-style-type: none"> • • • • •
1993	<ul style="list-style-type: none"> • • •
1994	<ul style="list-style-type: none"> • (1,600 ,) • • • •
1995	<ul style="list-style-type: none"> • • • • (500 가)

제14장 교직원단체

1996	<ul style="list-style-type: none"> • () • , • . • • • (500 가) • .
1997	<ul style="list-style-type: none"> • (. 가 ,) • (1,800)
1998	<ul style="list-style-type: none"> • • (1 3) • (11 12 , 15,000 가) • 40 • (11 21 80,000) • (= +가)
1999	<ul style="list-style-type: none"> • •
2000	<ul style="list-style-type: none"> • • (250%), (3)
2001	<ul style="list-style-type: none"> • • 200%

제14장 교직원단체

	(1992. 11. 11)	(1993.5.24 - 1994.8.9)
<p>6. ()</p>	<p>• 1990 90, 1992 150</p>	<p>• 1993 152</p>
<p>7. ()</p>	<p>• 1992 70 1993 25 7 5 81</p>	<p>• 1992 가 가 (1994. 8. 9)</p>
<p>8.</p>	<p>• 1993 70% 1995</p>	<p>• 1993 70% (1993. 5. 24)</p>
<p>9.</p>	<p>•</p>	<p>• 1994 7 286 , 67 20,800 (1994. 8. 9)</p>
<p>10.</p>	<p>• 1993 100%, 80%</p>	<p>• 100%, 85% (1993. 5. 24)</p>
<p>11.</p>	<p>• 1993 940 , 30 1993 3 1994 1/2 1994 1 2</p>	<p>• 1993 : 940 , 30 • 1993 : 1,333 , 242 , 283 , 1,858 (1993. 5. 24)</p>

제2절 경기도교원단체총연합회

	(1992. 11. 11)	(1993.5.24 - 1994.8.9)
<p>12. . (6)</p>	<p>• 13 1993 7 , 1996 100%</p>	<p>• 9 7 (1993. 5. 24) • 1994 4 4 (1994. 8. 9)</p>
<p>13. (3 2)</p>	<p>•</p>	<p>• 3 2 () (1993. 12. 3) . (1994. 8. 9)</p>
<p>14. (2 4 1.7 3.9)</p>	<p>•</p>	<p>• 13 () 가 , 4 (: 1994. 7. 1) (1994. 8. 9)</p>
<p>15.</p>	<p>•</p>	<p>• () (1993. 12. 3) .(1994. 8. 9)</p>
<p>16. 가 (10)</p>	<p>• 가</p>	<p>• 10 (1993. 5. 24)</p>
<p>17.</p>	<p>•</p>	<p>• 1993 가 (1993. 5. 24)</p>

제14장 교직원단체

나. 1993년도 교섭·협의 합의사항에 대한 이행사항 (1993. 6. 21)

	(1993. 6. 21)	(1993.12.27-1994.8.9)
1.	<ul style="list-style-type: none"> () 	<ul style="list-style-type: none"> 3.1 9.1 3.1 : 2 20 9.1 : 8 20 (1993. 12. 27)
2.	<ul style="list-style-type: none"> () 	<ul style="list-style-type: none"> 1994 1994. 3. 1 (1993.12.27)
3.	<ul style="list-style-type: none"> 	<ul style="list-style-type: none"> (1994. 8. 9)
4.	<ul style="list-style-type: none"> 1 	<ul style="list-style-type: none"> 1 가 (1994.8.9)
5.	<ul style="list-style-type: none"> 	<ul style="list-style-type: none"> (21 1993. 12. 1) 10 () 5 2 ‘ , , , , (1993. 12. 27)

제2절 경기도교원단체총연합회

	(1993. 6. 21)	(1993.12.27 - 1994.8.9)
6.	<ul style="list-style-type: none"> • (가) 	<ul style="list-style-type: none"> • 1992 1 (1994. 8. 9)
7.	<ul style="list-style-type: none"> • 	<ul style="list-style-type: none"> • ‘ , ’ • , ’ • , ’ • , ’ • , ’ (1993. 12. 27)
8.	<ul style="list-style-type: none"> • 	<ul style="list-style-type: none"> • 1993 6 31 (1993. 12. 27)
9.	<ul style="list-style-type: none"> • 	<ul style="list-style-type: none"> ○ : 81075-1062(1993. 8. 20) • 1,2 , 3 • , 가

제14장 교직원단체

	(1993. 6. 21)	(1993.12.27 - 1994.8.9)
9.		<ul style="list-style-type: none"> • 3 (3, 1, 2 : 5 , 3 : 10) ○ • 81112 - 535(1994.4.9) ○ • • 가 , 가 . (1994. 8. 9)
10.	•	<ul style="list-style-type: none"> • (12140 - 3131, 1993. 11. 1) • : 1993 12 1 • . (1993. 12. 27)
11.	•	<ul style="list-style-type: none"> • 9 3

제2절 경기도교원단체총연합회

·	(1993. 6. 21)	(1993.12.27 - 1994.8.9)
11.		<ul style="list-style-type: none"> • , • • , , , , <p style="text-align: right;">(1993. 12. 27)</p>
12. ·	•	<ul style="list-style-type: none"> • • • : 1 2 가 가 가 • : () (1994. 8. 9)

제14장 교직원단체

다. 1994년도 상반기 교섭·협의 합의사항에 대한 이행사항 (1994. 2. 19)

·	(1994. 2. 19)	(1994. 8. 9)
1.	·	· 가
2.	·1994 가	·1994 가
3.	·1994 1995	·1994 1995
4.	· 1994 100%	· : (1994.7.1) · · · 14195 (1994. 3. 23) .(4 4 1 , 4 3 0.75)
5.	· 가	· 가

제2절 경기도교원단체총연합회

		(1994. 8. 9)
6. · 가	· ,	· ,
7. 30	·	· (01261 - 212) 15 , 15 , 1994. 6. 9 · 가 · 가 가
8.	· 1994 16	· 1994 16
9.	·	· 1994 · 1994 575,574 (332) · 1993 456,090 (368)
10. ·	· · 15 , 320 가	· · 15 , 320 가
11. ·	·	·

제14장 교직원단체

라. 1994년도 하반기 교섭·협약 협의사항에 대한 이행사항 (1994. 9. 2)

·	(1994. 9. 2)	(1995. 5. 24)
1. ()	<ul style="list-style-type: none"> • 1993 가 , 가 , , 	<ul style="list-style-type: none"> • 가 가
2.	<ul style="list-style-type: none"> • 2 , 2 , 가 	<ul style="list-style-type: none"> • 가
3.	<ul style="list-style-type: none"> • , 	<ul style="list-style-type: none"> •
4.	<ul style="list-style-type: none"> • , • 	<ul style="list-style-type: none"> • •

마. 1995년도 상반기 교섭·협약 협의사항에 대한 이행사항 (1995. 5. 24)

	(1995. 5. 24)	(1996. 3. 2)
1.	•	• •
2.	•	•1995 : 114 87 , 26 , 1 •1996 : 90 70 , 20
3.	•	• • (,) • •
4.	•	•
5.	• •	• • , , , , . ()
6.	• •	• 127 (0.52%), (0.52%)
7.	•	•1995 11,260 , 12,850 7,178 (6,818 , 360)
8.	• ()	• • ,
9.	•	•1995 3 (6.2) , 4 (4.4) , 1 (4) •1996

제14장 교직원단체

바. 1995년도 하반기 교섭·협의 합의사항에 대한 이행사항 (1995. 11. 10)

	(1995. 11. 10)	(1996. 3. 2)
1.	<ul style="list-style-type: none"> • 1996 117 5 1995 97 278 	<ul style="list-style-type: none"> • 1996 (64 9 , 132) • 1995 (69 :), 28 4 2)
2.	<ul style="list-style-type: none"> • 	<ul style="list-style-type: none"> •
3.	<ul style="list-style-type: none"> • 	<ul style="list-style-type: none"> • , 가 (1995. 3. 24)
4.	<ul style="list-style-type: none"> • 가 가 	<ul style="list-style-type: none"> • : 3 • : 4
5.	<ul style="list-style-type: none"> • 5 , , 	<ul style="list-style-type: none"> •
6.	<ul style="list-style-type: none"> • 1996 가 	<ul style="list-style-type: none"> • 1995 44 • 1 27 : 1996. 2. 12 • 1996

사. 1996년도 상반기 교섭·협의 합의사항에 대한 이행사항 (1996. 4. 22)

	(1996. 4. 22)	(1997. 8. 1)
1.	가	, 3 1
2. TO (·) ()	• TO	• : • : 1996.10.21 7 1 'TO ' 15 7 4 (, 5 TO) 1 , TO
3. 3	•	• 3 가 가 1 2, 3 2, 3
4.	•	•

제14장 교직원단체

아. 1996년도 하반기 교섭·협의 합의사항에 대한 이행사항 (1996. 11. 19)

	(1996. 11. 19)	(1997. 8. 1)
<p>1.</p> <p>()</p>	<p>가</p> <p>가</p>	<p>가</p>
<p>2.</p>	<p>가</p>	<p>55</p> <p>가</p> <p>1 40</p> <p>가</p> <p>5 10</p> <p>, 500</p>
<p>3.</p>		<p>24</p> <p>()</p> <p>가 10</p> <p>(14929)</p> <p>, 1993</p>

제2절 경기도교원단체총연합회

	(1996. 11. 19)	(1997. 8. 1)
4.	•	, () ,
5.	• 6 2 1998	• (6) ()) 1997 7 223 72 8 143 • 1997 가 가 80 , .
6.	• .	• .
7. ()	• PC 2002 1 가 • • 1997 1,500 2-3 8,500	• (:) 25 658 812,100 5 137 168,900 1996 10 280 345,000 6 246 319,800 46 1,321 1,645,800 1997 177 4,779 6,265,800 156 4,680 6,084,000 80 2,232 2,622,000 413 11,691 14,971,800 459 13,012 16,627,600 • : 586 PC • : 1999 1 1 ,

제14장 교직원단체

자. 1997년도 상반기 교섭·협의 합의사항에 대한 이행사항 (1997. 7. 3)

	(1997. 7. 3)	(1998. 6. 25)
1.	• 가	• 01210-74(1998.1.22) 3, 30, 1,649 가 가
2.	•	• ' , 15 1 7
3.	• • 1997 3	•
4. • 가	• (.) 가 , .	• . 가 • 1998 1997 37 가 가
5. 가 5 10	•가 가 9 가	• (1997.7.9) 5 7 , 1.25 1.75

제2절 경기도교원단체총연합회

	(1997. 7. 3)	(1998. 6. 25)
6.	•	• 1997
7.	•	•
8.	• • . 2 • . 가 • 150 300	• • • . • , 2 가
9.	• (,)	• 278 271 , 152 150 가 가 9 가 •

제14장 교직원단체

·	(1997. 7. 3)	(1998. 6. 25)
9.	· ()	가 6
10. 가	· 가 가 , 가 가 1 , 가 1	· 가 5, 6 가 가 · 가 가 , 1 가 1
11.	· ,	· 1998. 3. 7 () 1998. 4. 14
12.	· 3 가 3 가 1 1 ,	· 1997 3 가 · TV 43 5,566 · 38 5,182 · VCR 2 5,483 · VCR 4 5,483 · TV 29 218

차. 1997년도 하반기 교섭·협의 합의사항에 대한 이행사항 (1997. 12. 11)

·	(1997. 12. 11)	(1998. 6. 25)
1. 2 1	·	· 33 2 2
2. · 가 가 가	· 가 - 가 2.0 - 가 1.5 (3.5) · 1998	·1997 7 9 가 - 가 2.0 - 가 1.5 ·1998 1 1 가 ·1998 1 1 가
3. ·	·	· 가 9 , 10
4.	· , 가	·
5.	· 가 ,	· 1997 12 26 < 1997 > 1,600 , ,

제14장 교직원단체

·	(1997. 12. 11)	(1998. 6. 25)
5.	<ul style="list-style-type: none"> · <p style="text-align: center;">(KeriNet)</p>	<ul style="list-style-type: none"> · <p style="text-align: center;">1999 9</p> <ul style="list-style-type: none"> · <p style="text-align: center;">(KeriNet)</p> <p style="text-align: center;">1997 12 1 15 150</p> <p style="text-align: center;">(KeriNet)</p> <p style="text-align: center;">, ,</p>
6.	<ul style="list-style-type: none"> · <p style="text-align: center;">9</p> <ul style="list-style-type: none"> · 	<ul style="list-style-type: none"> · <ul style="list-style-type: none"> · <p style="text-align: center;">59 3</p> <p style="text-align: center;">,</p>

카. 1998년도 상반기 교섭·협의 합의사항에 대한 이행사항 (1998. 6. 26)

·	(1998. 6. 26)	(1999. 7. 5)
1. (10 15)	•	• 1998 12 31 , 1999 1 1 10
2.	• 4 , 가 2 (60) •	• 4 (30) • 1999 , 250 1999 6 4 250
3. ·	•	• ,

제14장 교직원단체

	(1998. 6. 26)	(1999. 7. 5)
4. (.)	• . ,	• 244 , 10 가
5.	• .	• . • • (3) 3 가 1 가
6.	• 1 38,207	• 1998 1 38,207 , 1 9,540 • 1999 1 17,000 146
7.	• 35	• 2000 35 , 35

제2절 경기도교원단체총연합회

·	(1998. 6. 26)	(1999. 7. 5)
7.	· 가	· 가
8.	·	· 가 ,
9.	· 1993 5 322 ,	· 가 , , , · 11 417 1 45 (가) 1998 1999. 7

제14장 교직원단체

타. 1999년도 교섭·협의 합의사항에 대한 이행사항 (2000. 6. 5)

	(1999. 7. 5)	(2000. 6. 5)
1. 가. (. 3 2 2) < >	• . 3 2 가 2	• 3 , 2
. < >	• 32 ,	• 32
. < >	• 가 ,	•
2. 가. < , >	• 90 , •	• 2000 100 가 () •
. < >	• 30	•

제2절 경기도교원단체총연합회

	(1999. 7. 5)	(2000. 6. 5)
· < >	· 가 ·	
· < >	· 1 ·	· 가 () ·
· < , >	· 가 1 1999 12 15 , 2000	· 2000 1 2,000
3. 가. · 3 가 < >	· 1999 8 31 · 1,486 가 가 , 가 가 · ·	·
· < >	· 2000 1999 1 30 2000 2001	· 2001 34320-553 (2000. 4. 6) · · 71 , · · 83
4. 가.	· 10 372 1999 7 1 45 11 417	· 11 417

제14장 교직원단체

·	(1999. 7. 5)	(2000. 6. 5)
< , >	·	·
5. 가. < >	<ul style="list-style-type: none"> · 2 10 64 (:1997 : 211 , 1998 : 270) , (, ,) 2 8 2 , , 	<ul style="list-style-type: none"> · 2 10 64 7 40 · 10 , - 17 · 10 , - 3 · 2 8 · 4 · 4
< >	<ul style="list-style-type: none"> · 가 3 , · 가 () 가 , 가 · , 	<ul style="list-style-type: none"> · 가 () ·

제2절 경기도교원단체총연합회

파. 2001년도 교섭·협의 합의사항에 대한 이행사항 (2001. 9. 20)

	(2001. 9. 20)	(2002. 5. 27)
1.	<ul style="list-style-type: none"> • • <p style="text-align: center;">2002</p> <ul style="list-style-type: none"> • 	<ul style="list-style-type: none"> • 7
2.	<ul style="list-style-type: none"> • 	<ul style="list-style-type: none"> •
3.	<ul style="list-style-type: none"> • • 	<ul style="list-style-type: none"> • : 92% • : 83.8%
4.	<ul style="list-style-type: none"> • <p style="text-align: center;">2002</p>	<ul style="list-style-type: none"> • 52.5%
5.	<ul style="list-style-type: none"> • 	<ul style="list-style-type: none"> • 6 <p style="text-align: right;">135</p>
6.	<ul style="list-style-type: none"> • <p style="text-align: center;">6</p>	<ul style="list-style-type: none"> • 100%(76)

제2절 경기도교원단체총연합회

	(2001. 9. 20)	(2002. 5. 27)
<p>10.</p> <p>.</p>	<p>•</p>	<p>• .</p> <p>. (</p> <p>.</p> <p>:38%, :62%</p> <p>)</p>
<p>11.</p>	<p>• 2001</p> <p>, 2002</p>	<p>•</p> <p>(19 ,</p> <p>6 ,</p> <p>-)</p>
<p>12.</p>	<p>•</p> <p>2002</p>	<p>•1,000</p>
<p>13.</p>	<p>•</p> <p>-</p>	<p>• 3,000 ,</p>
<p>14.</p> <p>「 」</p>	<p>• 「 」</p>	<p>•1 , ,</p> <p>(3)</p>
<p>15.</p>	<p>•</p> <p>가</p>	<p>•</p>

제3절 교원노동조합

1. 전국교직원노동조합

1 () 4 ()

가. 연혁

- 1987. 6. 29. 가
- 1989. 5. 28. 1,511
- 1989. 6. 14.
- 1991. 12. 9. (ILO) 가
- 1996. 10. 7. (OECD) 가
- 1998. 11. 23. ILO 7
- 1998. 12. 1.
- 1999. 1. 6.
- 1999. 1. 29.
- 1999. 3. 1,458

제14장 교직원단체

다. 조합원의 자격 및 의무

(1) 조합원의 자격(한교조 규약)

... 가
(, , ,) 가

(2) 권리 및 의무

, 가 ,
, 가 .
, 가 .
, 가 .

라. 연대별 주요사업 추진 실적

1999	<ul style="list-style-type: none"> ○ ‘ ’ (4 8) ○ 100 (5 3) ○ (5 16) ○ (7 9) ○ (7 16) ○ (9 16) ○ (12 15)
2000	<ul style="list-style-type: none"> ○ (1 13) ○ (. 1 29) ○ (2 25)

2000	<ul style="list-style-type: none"> ○ (6 12) ○ (7 2) ○ ○ (9 2)
2001	<ul style="list-style-type: none"> ○ 5.2 (4 30) ○ (, , , . 1 15) ○

3. 교원노동조합의 특징 및 활동범위

가

가. 교원의 신분적 특수성을 고려 노동기본권 보장

(8)

(7)

제14장 교직단체

나. 학습권이 침해되지 않은 범위 내에서 노동기본권 보장

· (6)

· (6)

· (6)

· (3)

4. 교원노동조합의 기능

가. 단체교섭·단체협약

(1) 단체교섭

· · · · ·

· · · · ·

(가) ()

· 가 ·

()

· · · · · (6 1

) ,
 .
) (.
 (.

(2) 단체협약

가 ,

(가)

(.)

. 가

, (

7 2) ,

(

5) .

()

2 .

30

가

나. 노동쟁의의 조정·중재

제14장 교직단체

(1) 노동쟁의의 조정

(9 1), 30 (9 2 , 3)

(2) 노동쟁의의 중재

(10) ,
가
가
(12 1) ,
(12 5) 가 .

다. 부당노동행위 구제제도

(33 1) 3

(rule)

(1) 부당노동행위의 유형

(2) 구제절차

82 1) (가 (82
) 3 ()
2) .
, ()
90) .
(13) 가

5. 단체협약 및 이행 사항(2000년도)

1.		<ul style="list-style-type: none"> • •
2.		<ul style="list-style-type: none"> • •
	1	<ul style="list-style-type: none"> • 가 • •
	가	<ul style="list-style-type: none"> • •
3.	가	<ul style="list-style-type: none"> • • •
	가	<ul style="list-style-type: none"> • 2000 가
	가	<ul style="list-style-type: none"> • 2001 가
		<ul style="list-style-type: none"> • 2001. 1. 1.

제3절 교원노동조합

4.	<p>) (2000</p>	<ul style="list-style-type: none"> • : 2000 1 • : 2000 1 • 1 2001 1
	<p>, , ,</p>	<ul style="list-style-type: none"> • () 2 • () . • 5
		<ul style="list-style-type: none"> •
		<ul style="list-style-type: none"> • • 가 () () , 가
5.	<p>가. , ,</p> <p>.</p> <p>.</p> <p>.</p> <p>가</p> <p>가.</p> <p>.</p> <p>.</p>	<ul style="list-style-type: none"> • (, ,) () • (2001 9 -16 , -10 , 4) • • 2001. 8. 21. (: 2001. 9. 1.) () • (9 1) . • 2000 2000 9 , • 2001 9 •

제14장 교직원단체

<p>8.</p>	<p>· ,</p>	<ul style="list-style-type: none"> • 2001 113 (3)-2001. 3. 1 • 2001 (2001. 1. 5.) • : 113 (110 , 3) • : 2001. 3. 1.
<p>9.</p>	<p>가 · ·</p>	<ul style="list-style-type: none"> • 2001 1 가 2 ,
<p>10.</p>	<p>, , ,</p>	<ul style="list-style-type: none"> • 2001 · 400 • , : 2001. 7 (200) • : 194 • 650 160 , · 240

제3절 교원노동조합

10.		<ul style="list-style-type: none"> • 41 •
11.		<ul style="list-style-type: none"> • 2001. 3. 15. ~ 3. 28. 12 , . 12 , 3 • • • 2001 2 () •
	() ,	<ul style="list-style-type: none"> • • • () (2) • (Q&A) (, 5) • () Ver2.8
		<ul style="list-style-type: none"> • . • , , • 5 28 • 9 21() ()

제14장 교직원단체

11.		<ul style="list-style-type: none"> • • •
		<ul style="list-style-type: none"> • •
		<ul style="list-style-type: none"> • - • • (89) • (29) - • CD • () • (150 : 70 80 400 , (100) • (89) : 1 800,000 1, 2, 3 , • (29) - • CD : • () • (150)
	가	<ul style="list-style-type: none"> • 가 ,
		<ul style="list-style-type: none"> • • •
		<ul style="list-style-type: none"> • • • • • •
		<ul style="list-style-type: none"> •

제3절 교원노동조합

11.		<ul style="list-style-type: none"> 가
		<ul style="list-style-type: none"> 가
12.		<ul style="list-style-type: none"> 가
	<ul style="list-style-type: none"> . 	<ul style="list-style-type: none"> 가 6 () • 2000 81 • 2001. 4 61 .
		<ul style="list-style-type: none"> • 2000 - 125 • 2002 381 (865))
	<p>2001</p> <p>가</p>	<ul style="list-style-type: none"> .
13.	<p>1</p> <p>.</p>	<ul style="list-style-type: none"> .
	<p>.</p> <p>,</p>	<ul style="list-style-type: none"> 가 2 : .

제14장 교직원단체

13.		<ul style="list-style-type: none"> • , • • • , , • ,
14.		<ul style="list-style-type: none"> •
		<ul style="list-style-type: none"> • • 가 가 ,
	, ,	<ul style="list-style-type: none"> • 2000 (2000. 3. 17) •
		<ul style="list-style-type: none"> • 가 (),
15.		<ul style="list-style-type: none"> • • • 2
	가 , .	<ul style="list-style-type: none"> • 2001 , (128, 93, 75)

제3절 교원노동조합

15.	<p>2000</p> <p>2</p> <p>가</p>	<p>• 2001 1807 PC</p> <p>PC</p> <p>• PC</p> <p>•</p> <p>•</p> <p>• 3~4 (40)</p>
16.	<p>1</p> <p>가</p> <p>1 가</p> <p>가</p> <p>1 가</p>	<p>• 81811-2589(2000. 8.21)</p> <p>• 가</p> <p>• 81811-2589(2000. 8. 21)</p> <p>•</p>
17.	<p>,</p>	<p>•</p> <p>•</p>
18.	<p>,</p>	<p>• 10</p>

A large crowd of children, mostly of elementary school age, are shown from a high angle, filling the entire frame. They are all cheering enthusiastically with their arms raised in the air. The image has a warm, sepia-toned color palette. In the center, there is a grey horizontal bar with the text '제 15 장' (Chapter 15) in white. Below this bar, the title '경기교육의 과제와 전망' (Challenges and Prospects of Education in Gyeonggi) is written in a large, bold, black font. In the bottom right corner, two sub-sections are listed: '제1절 경기교육의 과제' (Section 1: Challenges of Education in Gyeonggi) and '제2절 경기교육의 전망과 비전' (Section 2: Prospects and Vision of Education in Gyeonggi).

제 15 장

경기교육의 과제와 전망

- 제1절 경기교육의 과제
제2절 경기교육의 전망과 비전

제 15 장

경기교육의 과제와 전망

❖ 1




❖ 2



❖ 3



❖ 4



❖ 5



1. 원예실습을 통한 다양한 체험활동
2. 통일 전망대 통일 노력의 발자취 코너 견학
3. 청소년 인터넷 윤리 현장 선포식
4. 단체 놀이를 통한 협동심 함양
5. 수업의 질 향상을 위한 동학년 교사 연수회
6. 교내 학생 나무가꾸기
7. 건전한 청소년 문화축제
8. 교사와 학생이 토론식 과제 발표
9. 수업과제 토론

❖ 6



❖ 7



❖ 8




❖ 9



제15장 경기교육의 과제와 전망

제1절 경기교육의 과제

1. 경기교육 발전의 모습



제15장 경기교육의 과제와 전망

가

가

2. 21세기의 새로운 교육문화 창조

가. 새로운 시대의 교육체제 구상의 배경

21

20 21

가

(1) 교육체제의 개방화

· · · · · ,
 가
 가 , ‘ ,
 , , ,
 , ,
 가
 가

(2) 학교기능의 다양화

· · · · · ,
 , , ,
 가
 ,
 · · · · · ,
 · · · · ·

(3) 교육내용의 다원화

, , ,
 · · · · ·

제15장 경기교육의 과제와 전망

가 .

가

(4) 첨단 정보통신기술의 교육적 활용 일반화

가

, VOD

가 (virtual university, cyber school), (digital library) 가

가

Intelligent school

building

가

가

가

나. 새로운 교육체제의 발전 과제

21

가

<ul style="list-style-type: none"> • 가 • • 가 • • • • 	<ul style="list-style-type: none"> ⇒ 가 가 ⇒ ⇒ ⇒ ⇒ ⇒ ⇒

다. 새로운 시대의 경기교육의 강조점

21 가 .

가 ,

가 .

- 가
- 가 가
-
-
-
-
-
-

3. 경기교육 발전을 위한 영역별 추진 과제

가 가

, 가

제15장 경기교육의 과제와 전망

가 . 가

가 , .

가 .

가 .

가	가
가 ,	가 . .

가

가. 바른 인성을 기르는 교육의 충실

21 .

,

, 가

가 ,

(1) 바른 인성을 기르는 교육의 추진 방향

가

· ,

가

(2) 기본이 바로 선 인간 육성을 위한 노력

가

(가)

가

() 가

가

제15장 경기교육의 과제와 전망

()

()

가

나. 기초·기본을 다지는 교육의 철저

21

가

21

(1) 기초를 다지는 교육을 위한 추진 방향

가

(2) 기초를 다지는 교육을 위한 노력

(가)

가

() 7

7

가

()

제15장 경기교육의 과제와 전망

() .

ICT

() .

다. 지식정보화에 대응하는 과학·산업교육의 강화

21 .

, ICT

(1) 지식정보화에 대응하는 과학·산업교육의 강화의 방향

ICT

가
가

(2) 지식정보화에 대응하는 과학·산업교육의 강화의 노력

ICT
4
(가)

() ICT
S/W ICT - ICT
10% ICT
ICT S/W
ICT

DB
ICT119

()

제15장 경기교육의 과제와 전망

가

가

가 가

가

가

()

()

라. 금지와 믿음이 충만한 교직풍토 조성

가
가

(1) 보람과 금지가 충만한 교직풍토 조성의 방향

가
가

(2) 보람과 금지가 충만한 교직풍토 조성의 노력

가
가

제15장 경기교육의 과제와 전망

가

4

(가)

가

가

()

가

가

()

(

)

()

마. 선진 교육복지 환경의 구현

가
가


(1) 균형 발전을 지향하는 교육여건의 개선 추진 방향

35

제15장 경기교육의 과제와 전망

(2) 균형 발전을 지향하는 교육여건의 개선의 노력

(가)



()

()

2

제2절 경기교육의 전망과 비전

1. 경기교육의 전망

21
가

가

- 가
- 가
- 가
- 가
- 가
- 가

가

가

21

가

, 가 . . .

(2) 평생 직업 교육 체제의 구축 및 능력 중심 사회 구현 대비

, ,

,

(3) 선진형 인적 자원 개발 및 활용 기반 실현

21

21

IT·BT

(4) 인적자원 개발을 통한 사회통합 실현

,

나. 지식기반사회 실현을 위한 지원활동

,

제15장 경기교육의 과제와 전망

(1) 활기차고 신뢰받는 교직사회 조성 지원

가

(2) 교육 복지의 증진 지원

가

(3) 교육 행·재정의 효율성 제고 지원

가

3. 교육 미래를 향한 경기교육 비전의 공유

10

가

21

가

《참 고 문 헌》

- _____, 1996.
- _____, 1998.
- _____, 1999.
- _____, 1999.
- _____, 1998.
- _____, 1995.
- _____, 1993.
- _____, 1986.
- _____, 1984.
- _____, 2 (1975 ~ 1982), 1983.
- _____, 1 (1833 ~ 1974), 1976.
- _____, 2002.
- _____, 1992 ~ 2002.
- _____, 1992 ~ 2001.
- _____, 2001 가 , 2001.
- _____, 1998.
- _____, 97 , 1997.
- _____, 1996.
- _____, 96 , 1996.
- _____, 95 , 1995.
- _____, 1992 ~ 2001.
- _____, 1992 ~ 2001.
- _____, 1992 ~ 2001.
- _____, 1992 ~ 2001.
- _____, (, ,), 1992 ~ 2001
- _____, 7 가 , 2001.
- _____, 가 . , 2000.

제15장 경기교육의 과제와 전망

_____가 (), 2000.

_____가 , 1999.

_____, : , 1999.

_____. 가 , 1997.

_____, , 1997.

_____, , 1997.

_____, , 1995.

_____, , 1995.

_____, 6 , 1992.

_____, 3 (1983 ~ 1991), 1991.

_____, , 1986.

_____, , 1994.

_____, : , 1997.

_____, : , 1997.

_____, (14 ~ 16). 1996.

_____, : , 1994.

_____, : , 1994.

_____, 가 , : , 1993.

_____, 30 , : , 1993.

_____, : , 1992.

_____, , 1992 ~ 2001.

_____, , 2002.

_____, 1999 , 1999.

_____, , 1997 ~ 2001.

_____, 10 , 1997.

_____, , 1992 ~ 2001.

_____, , 1992 ~ 2001.

_____, , 1992 ~ 2001.

_____, 10 , 2002.

_____, , 1991 ~ 2001.

_____, , 1992 ~ 2001.

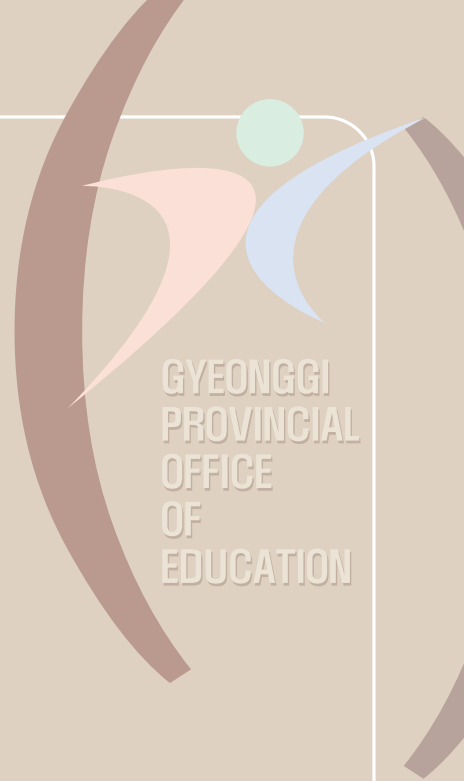
제2절 경기교육의 전망과 비전

, 1992 ~ 2001.
 _____, 2001.
 _____, 1994.
 _____, 1992.
 , 5 1997. 12.
 가 , 21 1997. 12.
 , 1999.
 _____, 50 , 1998.
 _____, 2002 : , 1998.
 _____, (1), 1998.
 _____, . : , 1997.
 _____, 1994.
 _____, 1993.
 _____, 6 , 1992.
 _____, 1988-11 , (), 1988.
 _____, 1987.
 , 가 , 2001.
 _____, , 1995 ~ 2001.
 _____, 1998 ~ 2001.
 , , 「 」 , 2001.
 , , , 1998.
 , , , 2002.
 , 21 , 2000.
 , , 89-10 .
 , , 2000.
 , 가 . 1998.
 , , : , 1997.
 . , , : , 2000.
 , 50 , 1997.
 _____, 『 』 79 , 1996.
 _____, 『 』 62 , 1993.

제15장 경기교육의 과제와 전망

, 1999.
, 1992 ~ 2001.

, <http://www.moe.go.kr>
, <http://www.ken.go.kr>
, <http://www.kcouncil.com>
, <http://www.ggbe.go.kr>
 , <http://www.kgfta.or.kr>
 , <http://chamkk.ktu.or.kr>
 , <http://www.kute.or.kr>
 , <http://www.kerinet.re.kr>
 , <http://www.yulgog.org>
 , <http://www.flby.or.kr>
 , <http://www.yejeol.org>
, <http://www.hokuk.or.kr>
 , <http://www.kglib.or.kr>
 , <http://www.kwalib.or.kr>
 , <http://www.snlib.or.kr>



GYEONGGI
PROVINCIAL
OFFICE
OF
EDUCATION

부 록

1. 경기도 교육관계기관 주요 인명록
2. 각급 학교 연혁 및 현황
3. 경기도교육청 법규(조례 · 교육규칙 · 교육훈령)
4. 경기교육 기본 통계
5. 경기교육 연표(1992 ~ 2001)

京畿教育史

1. 경기도 교육관계기관 주요 인명록

부 록

1. 경기도 교육관계기관 주요 인명록 *

가. 경기도의회

(1) 역대 의장 및 부의장

연도	의정구	의정번호	의장/부의장	연수	부	연수
1991 ~ 1992	3	1	(柳錫補)	1	(韓謹履)	6
					(李鎭澈)	2
1993 ~ 1994	3	2	(韓謹履)	6	(千洛範)	3
					(李達承)	5
1995 ~ 1996	4	1	(劉載彦)	3	(鄭亨晚)	6
					(柳天馨)	5
1997 ~ 1998	4	2	(金圭培)	2	(李光求)	
					(李啓錫)	9
1999 ~ 2000	5	1	(洪性浩)	2	(趙源根)	1
					(李英成)	3
2001 ~ 2002	5	2	(李啓錫)	3	(朴赫圭)	2
					(李相樂)	4
			(李揆世)	2	(李聖範)	2

(2) 역대 문교위원회 위원

연도	의정구	의정번호	위원장	위원	위원	위원	위원
1991 ~ 1992	3	1	(魚慶贊)	(元睦喜) (金相允) (李重翼)	(安熙仁) (鄭漢株) (韓仁守)	(鄭完立) (金學云) (金用太)	(韓謹履) (李達承) (柳天馨)
1993 ~ 1994	3	2	(元睦喜)	(鄭完立) (安熙仁) (韓仁守)	(金用太) (魚慶贊) (許錫)	(金學奎) (李重翼) (洪性浩)	(金學云) (鄭漢株) (柳天馨)
1995 ~ 1996	4	1	(李啓錫)	(金圭培) (李癸賢) (許載顏) (金用憲)	(朴光台) (李在完) (申恩榮)	(朴順子) (金元鳳) (俞炯旭)	(徐永錫) (張東秀) (朱榮經)
1997 ~ 1998	4	2	(許載顏)	(李在完) (李癸賢) (張東秀) (魚慶贊)	(朴光台) (鄭順嬪) (俞炯旭)	(朴柱乙) (李燦赫) (張基萬)	(徐永錫) (白在鉉) (朱榮經)
1999 ~ 2000	5	1	(張東秀)	(金康泳) (李順榮) (安基榮)	(姜得求) (李成根) (盧時範)	(李慶永) (金廷根)	(金元鳳) (金龍運)
2001 ~ 2002	5	2	(金廷根)	(李慶永) (金柱三) (金容奎)	(姜得求) (金元鳳) (崔德求)	(張東秀) (安基榮) (魚慶贊)	(夫佐炫) (俞炯旭) (金康泳)

< > : , , 2002

*

1992.1.1 ~ 2001.12.31.

부 록

나. 경기도교육위원회(1992. 1. 1~2001. 12. 31)

(1) 역대 의장

	()			
1	(崔炳翊)	1991. 9. 2	1993. 9. 1	
	(沈相熙)	1993. 9. 2	1995. 9. 1	
2	(崔命植)	1995. 9. 5	1997. 9. 1	
	(沈相熙)	1997. 9. 2	1998. 8.31	
3	(金慶培)	1998. 9. 1	2000. 8.31	
	(姜昌熙)	2000. 9. 1	2002. 8.31	

(2) 역대 부의장

	()			
1	(沈相熙)	1991. 9. 2	1993. 9. 1	
	(洪龍基)	1993. 9. 2	1995. 9. 1	
2	(金慶培)	1995. 9. 5	1997. 9. 1	
	(姜昌熙)	1997. 9. 2	1998. 8.31	
3	(金弘柱)	1998. 9. 1	2000. 8.31	
	(李喆斗)	2000. 9. 1	2002. 8.31	

1. 경기도 교육관계기관 주요 인명록

(3) 역대 교육위원

	()			
	(文濟福)	1991. 9. 2	1995. 9. 1	
	(全永壽)	1991. 9. 2	1995. 9. 1	
	(崔炳翊)	1991. 9. 2	1995. 9. 1	
	(崔命植)	1991. 9. 2	1995. 9. 1	
	(李殷基)	1991. 9. 2	1995. 9. 1	
	(林淳哲)	1991. 9. 2	1995. 9. 1	
	(趙寅熙)	1993.11.16	1995. 9. 1	
	(朴順子)	1991. 9. 2	1995. 5.27	
	(金雨龍)	1991. 9. 2	1995. 9. 1	
	(柳信烈)	1991. 9. 2	1995. 5.17	
	(洪龍基)	1991. 9. 2	1995. 9. 1	
	(林奎哲)	1991. 9. 2	1995. 9. 1	
	(金慶培)	1991. 9. 2	1995. 9. 1	
	(崔達萬)	1991. 9. 2	1995. 9. 1	
	(黃濯)	1991. 9. 2	1995. 9. 1	
	(權五星)	1991. 9. 2	1995. 9. 1	
	(俞一濬)	1991. 9. 2	1995. 9. 1	
	(李炳載)	1991. 9. 2	1995. 9. 1	
	(李曉鍾)	1991. 9. 2	1995. 9. 1	
	(金弘柱)	1991. 9. 2	1995. 9. 1	
	(高大先)	1991. 9. 2	1995. 9. 1	
	(李大淵)	1994. 9.15	1995. 9. 1	
	(宋在權)	1991. 9. 2	1995. 9. 1	
	(沈相熙)	1991. 9. 2	1995. 9. 1	
	(趙漢承)	1991. 9. 2	1995. 6. 8	
	(李寬雨)	1991. 9. 2	1995. 3. 1	
	(宋基鶴)	1991. 9. 2	1994. 7.20	
	(趙雄來)	1991. 9. 2	1993. 2.23	

부 록

	()			
2	(李先植)	1995. 9. 2	1998. 8.31	
	(全永壽)	1995. 9. 2	1998. 8.31	
	(崔陽和)	1995. 9. 2	1998. 8.31	
	(崔命植)	1995. 9. 2	1998. 1.20	
	(徐丙晚)	1995. 9. 2	1998. 8.31	
	(林淳哲)	1995. 9. 2	1998. 8.31	
	(金廷根)	1995. 9. 2	1998. 3. 6	
	(崔永德)	1995. 9. 2	1998. 8.31	
	(金慶培)	1995. 9. 2	1998. 8.31	
	(柳信烈)	1995. 9. 2	1998. 8.31	
	(金潁榮)	1995. 9. 2	1998. 8.31	
	(洪龍基)	1995. 9. 2	1998. 8.31	
	(崔毅東)	1995. 9. 2	1998. 8.31	
	(崔麟寧)	1995. 9. 2	1998. 8.31	
	(趙鏞浩)	1995. 9. 2	1998. 8.31	
	(兪一濬)	1995. 9. 2	1998. 8.31	
	(金鳳培)	1995. 9. 2	1998. 8.31	
	(李曉鍾)	1995. 9. 2	1998. 8.31	
	(金弘柱)	1995. 9. 2	1998. 8.31	
	(李上浩)	1995. 9. 2	1998. 8.31	
(柳光秀)	1995. 9. 2	1998. 8.31		
(姜昌熙)	1995. 9. 2	1998. 8.31		
(沈相熙)	1995. 9. 2	1998. 8.31		
(姜基成)	1995. 9. 2	1998. 8.31		

1. 경기도 교육관계기관 주요 인명록

	()			
3	(金慶培)	1998. 9. 1	2002. 8.31	6
	(李先植)	1998. 9. 1	2002. 8.31	
	(徐丙晚)	1998. 9. 1	1999.12. 1	
	(薛永泰)	1999.12. 8	2002. 8.31	
	(韓相國)	1998. 9. 1	2002. 8.31	
	(金炯翊)	1998. 9. 1	2002. 8.31	
	(李喆斗)	1998. 9. 1	2002. 8.31	
	(姜昌熙)	1998. 9. 1	2002. 8.31	
	(崔毅東)	1998. 9. 1	2002. 8.31	
	(金潁榮)	1998. 9. 1	2002. 8.31	
	(趙鏞浩)	1998. 9. 1	2002. 8.31	
	(金弘柱)	1998. 9. 1	2002. 8.31	
	(李秉旭)	1998. 9. 1	2002. 8.31	
	(洪龍基)	1998. 9. 1	2002. 8.31	

(4) 역대 의사국장

		()			
1		(金在善)	1991. 7.12	1997. 5.31	
2		(金澤根)	1997. 6. 1	1999. 1.14	
3		(李萬熙)	1999. 1.15	2000. 6.30	
4		(印雨吉)	2000. 7. 1	2002. 6.30	

부 록

(5) 역대 의사담당관

		()			
1		(申 哲 彬)	1996. 1. 1	1999.12.31	
2		(金 東 秀)	2000. 1. 1	2002. 6.30	

나. 경기도교육청

(1) 역대 교육감

	()			
8	(韓 悛)	1989. 5. 6	1993. 5. 5	
9	(韓 悛)	1993. 5. 6	1997. 5. 5	
10	(趙 成 胤)	1997. 5. 6	2001. 5. 5	2
11	(趙 成 胤)	2001. 5. 6	2002. 2.15	3

(2) 역대 부교육감

		()			
6		(郭 柄 光)	1991. 8.17	1993. 2.19	
7	"	(崔 滿 湜)	1993. 2.20	1995.12.31	
8	"	(金 相 權)	1996. 1. 1	1997.12.19	
9	"	(金 坪 洙)	1997.12.20	1999. 6. 3	
10	"	(徐 南 洙)	1999. 6. 4	2001. 7.15	
11	"	(張 基 元)	2001. 7.16	2002. 9.11	

1. 경기도 교육관계기관 주요 인명록

(3) 지방자치에 관한 법률 시행(1991. 3. 26) 이후

(가)

		()			
1		(柳昌烈)	1992. 1. 1	1995. 8.31	
2		(尹玉基)	1995. 9. 1	1998. 2.28	
3		(李晶培)	1998. 3. 1	1999. 1.14	

()

		()			
1		(姜暘熙)	1991. 9. 1	1995. 2.28	
2		(李蓉馥)	1995. 3. 1	1995. 4.21	
3		(趙成胤)	1995. 4.22	1997. 5.11	
4		(朴鍾七)	1997. 5.12	1997.11.16	
5		(朴寅羲)	1997.11.17	1999. 1.14	

()

		()			
1		(李先植)	1993. 3. 8	1995. 3.31	
2		(李重三)	1995. 4. 1	1997. 6.30	
3		(金在善)	1997. 7. 1	1999. 1.14	

()

		()			
1		(黃源益)	1991.12.19	1992.12.31	
2	"	(崔庠麟)	1993. 1.16	1995.11. 7	
3	"	(尹泰松)	1995.11. 8	1999. 1. 3	
4	"	(金銀燮)	1999. 1. 4	2000. 9. 5	

부 록

()

			()			
	1		(朱永泰)	1991. 9. 1	1993. 7. 6	
	2		(姜貞勳)	1993. 7. 7	1995. 3.31	
	3		(申哲彬)	1995. 4. 1	1995.12.31	
	4		(金泰年)	1996. 1. 1	1997. 5.30	
	5		(李元石)	1997. 6. 1	1999. 1.14	
(1993)	1		(金洪圭)	1991. 9. 1	1992. 2.13	
	2		(金炯基)	1992. 2.14	1993. 3. 7	
	3		(李萬熙)	1993. 3. 8	1995. 4. 1	
	4		(全德宰)	1995. 4. 2	1997. 5.30	
	5		(金泰年)	1997. 4. 2	1999.12.31	
	1		(李萬熙)	1991. 9. 1	1993. 3. 7	
	2		(全德宰)	1993. 3. 8	1995. 3.31	
	3		(姜貞勳)	1995. 4. 1	1997. 5.30	
	4		(朱永泰)	1997. 6. 1	1999. 1.14	
(1993)	1		(金炯基)	1993. 3. 8	1995. 3.13	
	2		(金澤根)	1995. 3.14	1997. 5.31	
	3		(張應淳)	1997. 6. 1	2001. 6.30	

()

			()			
(1993)	1		(尹玉基)	1991. 9. 1	1993. 2.28	
	2		(張萬洙)	1993. 3. 1	1994. 2.28	
	3		(李殷弘)	1994. 3. 1	1995. 2.28	
	4		(李晶培)	1995. 3. 1	1996. 8.31	
	5		(劉達濬)	1996. 9. 1	1997. 8.31	
	6		(韓世鏞)	1997. 9. 1	1998. 2.28	
	7		(金鍾敏)	1998. 3. 1	1999. 8.31	
	1		(金鎮春)	1991. 9. 1	1993. 8.31	
	2		(李基善)	1993. 9. 1	1996. 2.28	
	3		(鄭在玉)	1996. 3. 1	1998. 2.28	
	4		(庾云燮)	1998. 3. 1	1998. 8.31	
	5		(張萬洙)	1998. 9. 1	1999. 8.31	
	1		(金鍾禹)	1992. 3. 1	1993. 8.31	
	2		(楊天熙)	1993. 9. 1	1994. 8.31	
	3		(姜暘熙)	1994. 9. 1	1995. 2.28	
	4		(楊天熙)	1995. 3. 1	1996. 2.28	
	5		(朴鍾七)	1996. 3. 1	1997. 5.11	
	6		(康禎植)	1997. 5.12	1998. 2.28	
	7		(李學宰)	1998. 3. 1	1999. 8.31	

1. 경기도 교육관계기관 주요 인명록

		()			
	1	(李 哲 宰)	1992. 3. 1	1993. 2.28	
	2	(金 章 秀)	1993. 3. 1	1995. 2.28	
	3	(趙 成 胤)	1995. 3. 1	1995. 4.21	
	4	(李 準 瑞)	1995. 4.22	1996. 8.31	
	5	(廉 奎 天)	1996. 9. 1	1997. 8.31	
	6	(金 學 律)	1997. 9. 1	1998. 8.31	
	7	(柳 南 得)	1998. 9. 1	1999. 2.28	
	1	(柳 三 烈)	1991. 3. 1	1992. 8.31	
	2	(郭 貞 根)	1992. 9. 1	1993. 8.31	
	3	(宋 容 大)	1993. 9. 1	1996. 2.28	
	4	(龍 河 重)	1996. 3. 1	1997. 2.28	
	5	(徐 仁 鉢)	1994. 3. 1	1999. 2.28	
	1	(李 在 奎)	1986. 9. 1	1992. 2.28	
	2	(沈 圭 淳)	1992. 3. 1	1994. 2.28	
	3	(李 在 奎)	1994. 3. 1	1997. 2.28	
	4	(辛 隆 善)	1997. 3. 1	1999. 8.31	
	1	(金 澤 根)	1991. 7.12	1992. 1.15	
	2	(崔 鍾 泰)	1992. 1.16	1993. 2.17	
	3	(張 應 淳)	1993. 2.18	1995. 3.13	
	4	(金 炯 基)	1995. 3.14	1997. 5.31	
	5	(全 德 宰)	1997. 6. 1	1999. 1.14	
	1	(金 明 元)	1991. 9. 1	1993. 7. 4	
	2	(朱 永 泰)	1993. 7. 5	1995. 3.13	
	3	(崔 圭 鉉)	1995. 3.14	1997. 5.31	
	4	(李 萬 熙)	1997. 6. 1	1999. 1.14	
	1	(姜 貞 勳)	1991. 9. 1	1992. 1.15	
	2	(金 澤 根)	1992. 1.16	1993. 2.17	
	3	(崔 圭 鉉)	1993. 2.18	1995. 3.13	
	4	(朱 永 泰)	1995. 3.14	1997. 5.31	
	5	(邊 英 男)	1997. 6. 1	1998. 6.30	
	6	(韓 鎮 澤)	1998. 7. 1	1999. 1.14	
	1	(金 周 景)	1987. 3. 1	1992. 9.14	
	2	(崔 東 湜)	1992. 9.15	1998. 6.30	
	3	(邊 東 昱)	1998. 7. 1	1998.12. 7	
	4	(金 斗 淵)	1998.12. 8	1999. 6. 2	
(1993)	1	(金 基 喆)	1993. 3. 8	1999. 6.30	

부 록

(4) 직제 개편(1999. 1. 15) 이후

(가)

		()		
1		(朴寅羲)	1999. 1.15	1999. 8.31
2		(李重燮)	1999. 9. 1	2000. 8.31
3		(李學宰)	2000. 9. 1	2002. 2.19

()

		()		
1		(金澤根)	1999. 1.15	

()

		()		
1		(卞大龍)	2000. 9. 6	2002. 7.17

()

		()		
	1	(權英一)	2000. 1. 1	2001.12.31
	1	(沈相熙)	1999. 1.15	2001. 6.30
	2	(鄭長根)	2001. 7. 1	2002.12.31
	1	(申哲彬)	2001. 7. 1	2002.12.31

1. 경기도 교육관계기관 주요 인명록

()

			()			
	1		(李茂吉)	1999. 9. 1	2000. 8.31	
	2		(金允植)	2000. 9. 1	2002. 8.31	
	1		(朴信燮)	1999. 9. 1	2001. 2.28	
	2		(具忠會)	2001. 3. 1	2002. 2.19	
	1		(柳仁龍)	1999. 9. 1	2000. 8.31	
	2		(金仁煥)	2000. 9. 1	2002. 2.28	
	1		(尹奭重)	1999. 3. 1	2000. 8.31	2000
	2		(吳炳春)	2000. 9. 1	2002. 8.31	
	1		(張淳浩)	1999. 9. 1	2000. 8.31	
	2		(劉昌成)	2000. 9. 1	2002. 8.31	
	1		(郭鍾得)	1999. 1.15	1999.12.31	
	2		(金泰年)	2000. 1. 1	2001.12.31	
	1		(李元石)	1999. 1.15	2001.12.31	
(2000)	1		(權英一)	1999. 1.15	1999.12.31	
	2		(都會鏞)	2000. 1. 1	2001.12.31	
(2000)	1		(韓良燮)	1999. 6. 3		
	1		(韓鳳錫)	1999. 7. 1	1999.12.31	
	1		(申哲彬)	2000. 1. 1	2001. 1.30	
	2		(李元基)	2001. 7. 1		

※ 한시지구(2001 이후)

			()			
	1		(金箕煥)	2000.11.25	2001. 1. 9	
	2		(柳培根)	2001. 1.10		

부 록

(5) 역대 직속 기관장

			()			
	1		(李炳壽)	1988. 9. 1	1991. 2.28	
	2		(李蓉馥)	1991. 3. 1	1995. 2.28	
	3		(姜暘熙)	1995. 3. 1	1997. 8.31	
	4		(李準瑞)	1997. 9. 1	1999. 1.14	
	1		(金英基)	1990. 3.14	1992. 8.31	
	2		(金鍾秀)	1992. 9. 1	1996. 2.28	
	3		(宋容大)	1996. 3. 1	1998. 2.28	
	4		(任昌祿)	1998. 3. 1	1998. 8.31	
	1		(李準瑞)	1999. 1.15	1999. 8.31	1991.1.15
	2		(朴寅羲)	1999. 9. 1	2000. 8.31	
	3		(李重燮)	2000. 9. 1	2002. 2.28	
	1		(朴鍾遠)	1991. 9. 1	1993. 8.31	
	2		(朴寅羲)	1993. 9. 1	1995. 8.31	
	3		(柳昌烈)	1995. 9. 1	1998. 2.28	
	4		(尹玉基)	1998. 3. 1	1999. 8.31	
	5		(張萬洙)	1999. 9. 1	2001. 8.31	2000.5.16
	6		(林承吉)	2001. 9. 1	2002. 8.31	
	1		(金正完)	1990. 9. 1	1993. 8.31	
	2		(金容九)	1993. 9. 1	1994. 2.28	
	3		(李準瑞)	1994. 3. 1	1995. 4.21	
	4		(洪範錫)	1995. 4.22	1996. 8.31	
	5		(康禎植)	1996. 9. 1	1997. 5.11	
	6		(吳錫云)	1997. 5.12	1999. 8.31	
	7		(廉奎天)	1999. 9. 1	2000. 8.31	2000.5.16
	8		(崔云鎔)	2000. 9. 1	2002. 8.31	
	1		(張泰淳)	1990. 4.15	1992. 6.30	
	2		(李重三)	1992. 7. 1	1995. 3.31	
	3		(邊英男)	1995. 4. 1	1997. 5.31	
	4		(金達坤)	1997. 6. 1	1999. 12.31	
	5		(印雨吉)	2000. 1. 1	2000. 6.30	
	6		(李萬熙)	2000. 7. 1	2001. 12.31	

1. 경기도 교육관계기관 주요 인명록

(6) 역대 지역교육장

		()			
	10	(李錫根)	1989. 9. 1	1993. 2.28	
	11	(李哲宰)	1993. 3. 1	1997. 2.28	
	12	(李在奎)	1997. 3. 1	1999. 8.31	
	13	(李學宰)	1999. 9. 1	2000. 8.31	
	14	(尹爽重)	2000. 9. 1		
	9	(李龍基)	1990. 3. 1	1993. 2.28	
	10	(金潤植)	1993. 3. 1	1995. 2.28	
	11	(金章秀)	1995. 3. 1	1996. 2.29	
	12	(楊天熙)	1996. 3. 1	1999. 2.28	
	13	(徐仁銖)	1999. 3. 1	2001. 2.28	
	14	(朴信燮)	2001. 3. 1	2002. 2.28	
	8	(元龍植)	1988. 9. 1	1992. 2.28	
	9	(李完植)	1992. 3. 1	1997. 2.28	
	10	(李殷弘)	1997. 3. 1	1998. 2.28	
	11	(韓世鏞)	1998. 3. 1	1999. 8.31	
	12	(林承吉)	1999. 9. 1	2001. 8.31	
	13	(柳仁龍)	2001. 9. 1	2002. 8.31	
	6	(李鎮弼)	1989. 9. 1	1994. 8.31	
	7	(睦春洙)	1994. 9. 1	1996. 8.31	
	8	(李準瑞)	1996. 9. 1	1997. 8.31	
	9	(金炯翊)	1997. 9. 1	1998. 8.31	
	10	(李晶培)	1998. 9. 1	2000. 8.31	
	11	(李茂吉)	2000. 9. 1		
	14	(鄭範永)	1991. 3. 1	1993. 8.31	
	15	(薛永泰)	1993. 9. 1	1995. 8.31	
	16	(朴寅羲)	1995. 9. 1	1996. 8.31	
	17	(金鍾禹)	1996. 9. 1	1997. 8.31	
	18	(廉奎天)	1997. 9. 1	1999. 8.31	
	19	(吳錫云)	1999. 9. 1	2002. 8.31	
	6	(盧相述)	1989. 5.16	1992. 8.31	
	7	(張鍾泰)	1992. 9. 1	1996. 2.28	
	8	(李基善)	1996. 3. 1	1999. 8.31	
	9	(金鍾敏)	1999. 9. 1	2000. 8.31	
	10	(金興中)	2000. 9. 1		

부 록

		()			
	7	(朴寅羲)	1991. 9. 1	1993. 8.31	
	8	(金正完)	1993. 9. 1	1995. 2.28	
	9	(李興九)	1995. 3. 1	1997. 8.31	
	10	(崔淵達)	1997. 9. 1	1999. 8.31	
	11	(朴志榮)	1999. 9. 1	2002. 8.31	
	2	(薛永泰)	1990. 9. 1	1993. 8.31	
	3	(金鍾禹)	1993. 9. 1	1996. 8.31	
	4	(白壯均)	1996. 9. 1	1998. 2.28	
	5	(鄭在玉)	1998. 3. 1	2000. 2.29	
	6	(柳仁龍)	2000. 3. 1	2001. 8.31	
	7	(郭哲永)	2001. 9. 1		
		12	(李起昌)	1991. 3. 1	1993. 8.31
13		(郭貞根)	1993. 9. 1	1995. 5.31	
14		(金鎮春)	1995. 6. 1	1997. 8.31	
15		(劉達濬)	1997. 9. 1	2000. 8.31	
16		(鄭弘滿)	2000. 9. 1	2002. 2.28	
17		(柳玉姬)	2002. 3. 1		
	2	(李龍基)	1990. 1. 1	1991. 2.28	
	3	(朴貞範)	1991. 3. 1	1993. 8.31	
	4	(金鎮春)	1993. 9. 1	1995. 5.31	
	2	(申鍾淳)	1991. 9. 1	1995. 8.31	
	3	(郭貞根)	1995. 9. 1	1997. 8.31	
	4	(洪範錫)	1997. 9. 1	1999. 8.31	
	5	(辛隆善)	1999. 9. 1	2002. 8.31	
		11	(金東燦)	1990. 3. 1	1992. 8.31
12		(李錫圭)	1992. 9. 1	1996. 2.28	
13		(洪乙善)	1996. 3. 1	1998. 2.28	
14		(康禎植)	1998. 3. 1	2000. 9.17	
15		(印光基)	2000. 9.18		
	6	(金炳順)	1992. 1. 1	1993. 8.31	
	7	(李起昌)	1993. 9. 1	1996. 2.29	
	8	(金章秀)	1996. 3. 1	1997.11.16	
	9	(尹興烈)	1997.11.17	2000. 8.31	
	10	(羅貞子)	2000. 9. 1	2002. 8.31	
	12	(金聖泰)	1992. 1. 1	1994. 2.28	
	13	(張萬洙)	1994. 3. 1	1996. 8.31	

1. 경기도 교육관계기관 주요 인명록

		()		
	14	(丁 裕 鎮)	1996. 9. 1	2000. 2.29
	15	(李 鎔 植)	2000. 3. 1	
	13	(金 淳 中)	1988. 9. 1	1993. 8.31
	14	(朴 貞 範)	1993. 9. 1	1996. 2.29
	15	(杜 常 堰)	1996. 3. 1	1998. 2.28
	16	(宋 容 大)	1998. 3. 1	1999. 8.31
	17	(林 澤 明)	1999. 9. 1	
	12	(趙 成 胤)	1990. 3. 1	1995. 2.28
	13	(曹 東 鉉)	1995. 3. 1	1996. 6.13
	14	(印 康 洙)	1996. 6.14	1999. 8.31
	15	(姜 承 熙)	1999. 9. 1	2001. 2.28
	16	(柳 南 得)	2001. 3. 1	
	10	(金 乃 煥)	1990. 3. 1	1992. 8.31
	11	(柳 三 烈)	1992. 9. 1	1996. 8.31
	12	(李 晶 培)	1996. 9. 1	1998. 2.28
	13	(尹 璜)	1998. 3. 1	1999. 8.31
	14	(金 光 彩)	1999. 9. 1	2002. 2.28
	13	(李 石 珪)	1991. 3. 1	1992. 8.31
	14	(睦 春 洙)	1992. 9. 1	1994. 8.31
	15	(杜 常 堰)	1994. 9. 1	1996. 2.29
	16	(崔 淵 達)	1996. 3. 1	1997. 8.31
	17	(田 教 鎮)	1997. 9. 1	2000. 8.31
	18	(朴 元 龍)	2000. 9. 1	
	11	(梁 薰 錫)	1990. 3.26	1993. 2.28
	12	(尹 玉 基)	1993. 3. 1	1995. 8.31
	13	(朴 柱 榮)	1995. 9. 1	1998. 8.31
	14	(庾 云 燮)	1998. 9. 1	2001. 2.28
	15	(宋 應 泰)	2001. 3. 1	2002. 8.31
가	13	(張 鍾 泰)	1991. 9. 1	1992. 8.31
	14	(曹 東 鉉)	1992. 9. 1	1995. 2.28
	15	(白 壯 均)	1995. 3. 1	1996. 8.31
	16	(洪 範 錫)	1996. 9. 1	1997. 8.31
	17	(曹 永 旭)	1997. 9. 1	1998. 8.31
	18	(任 昌 祿)	1998. 9. 1	1999. 8.31
	19	(兪 興 根)	1999. 9. 1	2002. 8.31
	11	(金 聖 泰)	1989. 5.16	1992. 1. 1
	12	(李 應 疇)	1992. 1.10	1994. 3. 1

부 록

		()			
	13	(洪 乙 善)	1994. 3. 1	1996. 3. 1	
	14	(金 炯 翊)	1996. 3. 1	1997. 9. 1	
	15	(鄭 宇 燮)	1997. 9. 1	1999. 9. 1	
	16	(金 勇)	1999. 9. 1	2002. 8.31	
	10	(金 潤 植)	1990. 3. 1	1993. 2.28	
	11	(全 遇 學)	1993. 3. 1	1997. 2.28	
	12	(俞 光 植)	1997. 3. 1	1999. 8.31	
	13	(俞 漢 植)	1999. 9. 1	2002. 2.28	
	9	(尹 泰 權)	1991. 9. 1	1994. 2.28	
	10	(李 應 疇)	1994. 3. 1	1996. 8.31	
	11	(張 萬 洙)	1996. 9. 1	1998. 2.28	
	12	(李 鍾 善)	1998. 3. 1	2000. 8.31	
	13	(張 淳 浩)	2000. 9. 1	2002. 2.28	
	14	(高 光 男)	1991. 9. 1	1995. 2.28	
	15	(李 殷 弘)	1995. 3. 1	1997. 2.28	
	16	(龍 河 重)	1997. 3. 1	1998. 8.31	
	17	(金 學 律)	1998. 9. 1	1999. 8.31	
	18	(金 乙 永)	1999. 9. 1	2002. 2.28	
	11	(金 允 瑞)	1991. 3. 1	1993. 8.31	
	12	(宋 英 讚)	1993. 9. 1	1996. 2.28	
	13	(金 昌 洙)	1996. 3. 1	1999. 8.31	
	14	(方 在 善)	1999. 9. 1	2002. 8.31	

2. 각급 학교 연혁 및 현황

가. 유아 교육(공립)-2001학년도 기준

(1) 수원시

	1981.03.01	1	35	35	1	887 - 59
	1988.04.22	1	35	31	1	465
	1983.03.01	1	32	30	1	948
	1985.07.01	1	30	28	1	2 1130
	1990.03.02	1	6	10	1	126
	1969.03.03	1	35	29	1	122
	2000.03.01	1	30	31	1	781 - 2
	1986.03.06	1	35	35	1	1 898
	1999.09.20	1	35	34	1	1 870 - 3
	1945.04.01	5	55	53	6	3가 13
	1981.03.01	1	20	24	1	141 - 1
	1985.09.04	1	35	35	1	3 946
	2000.09.30	1	35	23	1	1301
	2000.01.08	1	35	35	1	2 884 - 7
	1981.03.09	1	9	9	2	349
	1999.03.01	1	23	27	1	142 - 22
	1998.12.06	1	34	34	1	699
	1981.03.01	1	20	21	1	39 - 7
	1997.03.01	1	34	34	1	1044
	1981.03.01	4	102	94	5	1 63
	1999.09.01	1	35	35	1	2 889 - 1
	2000.01.08	1	35	35	1	872
	1982.12.06	2	43	43	2	404
	1987.03.01	2	58	63	2	502
	1981.03.01	2	45	52	3	3 527
	1981.02.20	2	49	18	2	19

부 록

	1998.03.01	1	35	35	1	2 651
	1998.03.02	1	32	32	1	1049 - 2
	1998.03.10	1	35	33	1	972 - 3
	1985.03.01	2	35	33	2	246
	1985.03.01	1	25	15	1	49
	1985.03.01	2	30	30	2	7
	1997.01.07	1	26	25	1	957 - 2
	1998.03.15	1	35	31	1	967 - 4
	1998.03.01	1	34	35	1	988 - 4
	1997.12.29	1	35	34	1	963 - 3
	1997.03.01	1	33	35	1	559
	2000.03.02	1	26	16	1	422 - 1
	2000.01.08	1	35	33	1	549 - 1
	1981.03.05	2	45	40	2	257 - 2
	2000.03.01	1	35	35	1	891
	1981.03.10	3	59	57	4	119 - 1
	1985.04.28	2	48	44	3	5 - 2
	1997.12.01	1	35	35	1	523
	1997.12.01	1	35	35	1	1053 - 6
	1985.03.01	2	70	69	2	245 - 2
	1999.09.02	1	35	34	2	12 - 3
	1982.03.05	1	24	24	1	330 - 1
	1981.02.01	3	73	63	3	574
	1999.09.01	1	35	35	2	882
	1987.03.06	3	71	79	3	104 - 2
	1999.03.01	1	31	28	1	2 274
	1981.03.01	1	35	29	1	7 - 1
	1998.03.01	2	70	62	2	948 - 3

2. 각급 학교 연혁 및 현황

(2) 성남시

	1971.11.02	3	58	48	3	123
	1971.11.01	2	54	34	2	4 7289
	1981.02.08	1	24	20	1	186
	1987.03.10	2	58	51	2	1 210
	1981.02.28	2	53	54	2	77
	1981.03.09	4	92	63	4	2 4251
	1991.12.14	2	46	38	2	3 2511
	1988.03.02	1	20	23	1	169
	1997.03.01	2	49	56	2	76
	1985.03.08	1	16	12	1	383
	1985.03.08	4	112	105	5	2 421
	1996.02.27	2	43	48	2	161
	1981.03.05	2	48	40	2	2 3365
	1985.01.30	2	54	22	2	2137
	1981.02.28	2	34	43	2	3 5090 - 1
	1985.03.01	2	59	54	2	2 652
	1998.03.02	1	34	36	1	91
1	1981.02.11	4	79	61	5	2970
2	1981.03.01	3	79	54	3	2 4347
	1987.03.10	3	53	64	4	2580
	1981.02.28	3	66	56	4	4 7326
	1987.02.14	2	45	42	2	2 4786
	1991.02.28	3	68	71	4	3 3756
	1998.03.01	1	34	35	1	115
	1945.06.15	1	11	6	2	460
	2000.03.01	1	35	35	1	1 1932 - 7
	1981.03.01	2	47	47	2	1 153
	1985.03.05	1	21	8	1	3 3743

부 록

	1983.06.22	3	61	64	3	1 2412
	1993.07.01	2	50	51	2	531
	1971.03.02	2	59	42	2	2 1232

(3) 의정부시

가	1961.09.20	3	78	74	4	가 2 724-3
	1981.03.01	2	46	44	2	3 366
	1982.05.07	1	16	14	1	464
	1981.03.01	2	56	54	2	31
	1981.03.08	2	62	56	2	70-1
	1996.03.01	1	35	28	1	2 669-3
	1999.09.01	2	70	69	2	692-2
	1998.03.01	1	35	34	1	1 727-3
	1981.03.01	2	70	68	2	1 229
	2001.03.01	1	34	34	1	211-4
	1981.03.10	1	22	12	1	205
	2000.03.01	2	54	51	2	561
	2001.03.01	1	17	17	1	35-2
	1989.03.01	1	35	31	1	가 2 834
	1996.03.01	1	35	34	1	2 686-1
	1998.02.09	1	35	34	1	17-23
	1985.03.01	3	46	25	4	1 224
	1999.03.01	1	35	35	1	702-1
	1981.03.01	3	69	68	3	1 420-3
	1998.03.01	1	35	32	1	350-1
	1982.03.01	1	25	25	1	226
	1999.01.26	1	35	35	1	274-27

2. 각급 학교 연혁 및 현황

(4) 안양시

	1985.09.01	2	62	59	2	1407
	1994.08.17	2	44	38	2	1109-1
	1986.03.10	3	46	17	3	7 192-5
	1985.03.01	2	48	49	2	2 848-1
	1981.03.05	2	39	34	2	8 349-13
	1983.10.15	2	36	50	3	2 128-7
	1978.12.05	2	46	45	2	3 315
	1981.03.02	2	39	37	2	1 169
	1982.03.11	2	63	54	2	3 655-77
	1981.03.01	2	36	45	2	9 730
	1981.03.01	1	13	29	1	1215
	1985.03.01	2	39	29	2	1 133-1
	1996.03.06	2	58	63	2	1586-2
	1998.03.01	7	156	69	9	1233
	1981.03.01	2	51	55	2	3 931
	1985.09.10	3	64	56	4	2 423
	1985.09.10	3	59	13	4	5 378-1
	1999.01.22	1	15	22	1	2 134-4
	1999.03.01	1	11	17	1	2 210
	1981.03.01	2	55	45	1	2 923-17
	1985.09.01	3	59	51	4	3 820
	1987.09.01	1	23	33	1	2 338
	1999.03.01	1	33	33	1	1101-1

부 록

(5) 부천시

	2001.02.01	1	22	22	1	125
	1984.09.01	2	51	56	2	1 227
	1997.03.10	1	12	14	1	47
	1990.03.01	1	23	22	1	3 405
	2000.03.08	1	25	21	1	1 1176 - 1
	1985.03.06	2	52	56	1	2 145 - 1
	1982.03.01	1	13	7	1	13
	1985.09.01	2	57	55	2	731
	1986.03.19	2	32	28	2	2 31
	1986.03.05	1	35	34	1	103
	1985.09.01	3	80	63	3	1 99 - 1
	1983.11.01	1	16	18	1	303
	1982.03.10	2	69	70	2	815
	1983.11.30	1	23	18	1	265 - 2
	1998.03.01	2	40	23	2	46
	2000.03.01	2	34	37	2	178 - 17
	1988.03.10	1	27	32	1	1099 - 1
	2001.03.01	1	35	27	1	4 1026
	2000.03.01	1	14	18	1	30
	1984.11.30	4	108	77	5	758
	1985.08.28	2	60	52	2	2 486
	1985.09.01	4	75	61	5	3 193
	1999.01.25	2	42	8	2	430
	1981.03.01	4	92	77	5	3 300
	1989.08.29	1	19	14	1	113
	1931.09.06	3	66	55	3	247
	1984.03.02	1	13	24	1	2 184
	1986.03.03	1	33	35	1	368

2. 각급 학교 연혁 및 현황

(6) 광명시

가	1990.03.01	2	61	64	2	3 297
	1982.04.10	3	52	62	3	3 498
	1988.03.07	2	65	66	2	3 243
	1974.08.05	2	58	51	2	7 295-58
	1985.03.01	2	45	57	2	2 78-4
	1986.03.10	2	68	68	2	2 87
	1985.09.01	2	65	10	2	5 219
	1982.03.23	1	35	34	1	3 135-1
	1991.09.13	1	27	27	1	7 735
	1985.09.01	3	59	61	3	6 365-38
	1986.04.25	3	76	68	4	2 237
	1981.03.01	2	57	63	2	2 904
	1985.09.01	1	9	11	1	가 1052-1
	1991.02.22	2	70	67	2	4 25-1
	1985.09.01	1	6	14	1	361-2
	1982.09.01	2	64	67	2	3 555
	1990.02.06	2	51	48	2	3 111
	1988.02.06	2	70	60	2	1 684-1
	1990.03.01	3	83	76	4	2 649
	1997.09.01	1	33	152	1	4 23

(7) 평택시

가	1984.07.02	1	13	7	1	2-43
	1985.03.01	1	29	33	1	240-6
	1980.03.01	1	11	10	1	1
	1982.02.26	1	17	8	1	564
	2000.03.01	1	32	32	1	360-1
	1980.04.01	2	41	39	2	90
	1997.03.01	1	35	35	1	2 814
	1985.02.05	1	14	19	1	559-4
	1980.03.01	1	5	5	1	155-1
	1980.03.01	1	24	25	1	160-1

부 록

	1988.09.08	2	58	48	2	1 428-5
	1998.03.01	1	5	12	1	74
	1984.07.02	1	13	7	1	529
	1981.03.01	3	61	19	3	278
	1998.03.01	1	12	7	1	1063
	1985.03.01	1	14	9	1	245
	1997.03.01	1	35	35	1	556
	1997.03.01	1	35	35	1	2 879-3
	1982.03.01	1	35	31	1	633
	1982.02.26	2	28	29	2	2 267
	1998.11.28	1	20	24	1	909
	1985.02.06	1	12	15	1	가 200-3
	1981.03.01	2	67	59	3	252
	1983.03.01	1	9	6	1	250
	1982.02.26	1	22	25	1	69
	1985.03.01	1	19	27	1	440
	1997.02.18	1	34	28	1	590-1
	1998.01.19	1	7	6	1	601-1
	1985.03.11	1	14	8	1	36-2
	1994.03.01	1	35	29	1	824
	1981.03.01	1	28	28	1	233
	1985.02.06	1	11	7	1	59-1
	1982.02.26	1	11	6	1	221
	1983.02.12	1	10	11	1	248
	1985.03.10	2	44	53	2	368-6
	1979.03.20	3	70	72	4	611-1
	1981.03.09	1	35	32	1	186-1
	1993.06.03	1	35	32	1	1090
	1969.03.04	2	43	32	2	110
	1992.02.10	1	26	20	1	838
	1985.09.12	1	9	18	1	703
	1981.03.09	1	25	15	1	405-2
	1998.12.31	1	35	25	1	826-1
	1985.02.06	1	17	15	1	58-4
	1982.02.26	1	35	34	1	643-1

2. 각급 학교 연혁 및 현황

(8) 동두천시

	1981.03.01	3	66	66	4	1 469-2
	1981.03.01	1	11	9	1	213
	1971.03.01	1	27	17	1	370
	1981.01.01	2	42	43	2	2 783
	1989.03.09	2	68	56	2	411
	1959.04.01	1	14	6	1	237-2
	1950.04.01	1	16	13	1	395

(9) 안산시

	2001.03.01	1	35	35	1	594-3
	1983.03.05	2	60	46	2	581
	1982.03.01	3	73	69	3	603
	2000.01.26	1	27	32	1	1714-22
	1982.03.10	1	14	10	1	1066-123
	1970.03.02	1	15	18	1	838
	1998.03.01	1	15	19	1	180
	1991.03.08	2	39	44	2	2 676-1
	1985.03.11	2	43	52	2	629
	2001.01.08	1	24	24	1	739-1
	1982.03.06	1	35	35	1	821
	1985.03.11	1	34	31	1	1193
	1996.09.01	2	34	36	3	2 1002
	2000.03.01	1	35	32	1	1535
	2000.01.08	2	70	70	2	1 767
	1997.03.01	1	32	35	1	523
	1988.03.01	1	26	23	1	936-4
	1999.03.01	1	35	28	1	2 1042
	2001.03.01	1	35	33	1	1 781-1
	1981.03.01	3	49	43	3	821
	1986.03.01	3	79	79	6	2 673-1
	1981.03.09	1	17	12	2	177

부 록

	1995.06.01	1	35	29	1	704
	1986.02.14	2	53	40	2	1 962
	1998.01.16	1	24	23	1	1 958
	2000.03.01	1	33	35	1	3 1084
	1985.09.01	2	67	32	2	601

(10) 고양시

	1997.03.01	1	35	29	1	2 770
	1981.03.09	1	35	34	1	236
	1997.01.07	1	35	34	1	1192
	1981.03.10	1	22	19	1	431 - 7
	1986.03.10	2	65	66	2	335
	1974.04.13	1	21	18	1	75
	1997.03.01	1	31	32	1	1643
	1936.04.18	2	34	34	2	275
	1986.03.10	1	35	35	1	718
	1997.03.01	1	35	35	1	990
	1981.03.01	2	55	48	2	122
	1982.03.10	2	37	40	2	62 - 113
	1987.03.11	3	80	79	3	716
	1981.03.01	1	19	19	1	203 - 6
	1998.03.01	1	35	35	1	929
	1997.03.01	1	34	31	1	2006
	1981.03.09	1	24	25	1	가 355 - 1
	1998.03.05	1	35	29	1	641
	1968.03.01	1	14	4	1	119 - 2
	1955.04.01	1	10	13	1	14
	1986.03.01	2	70	70	2	313 - 8
	1983.03.10	1	15	11	1	631
	1997.03.01	1	34	34	1	4 1117
	1987.02.11	3	59	78	4	630 - 1
	1997.03.01	2	70	62	2	1 100
	1998.03.01	1	34	29	2	1132

2. 각급 학교 연혁 및 현황

	1985.03.01	1	13	19	1	654 - 1
	1991.03.01	2	59	59	2	983 - 1
	2001.03.01	2	70	68	2	2 1586
	2000.03.10	2	70	55	2	117 - 1
	1981.03.05	1	18	8	1	412
	1985.03.01	1	11	15	1	175

(11) 과천시

	1981.03.01	3	90	81	3	75
	1985.03.05	2	70	69	2	27
	1983.03.01	2	70	68	2	8
	1982.09.30	2	67	68	2	4

(12) 구리시

	1981.03.07	1	17	20	1	336
	1989.09.01	1	35	35	2	1 732
	1983.05.10	2	55	48	2	1 553
	1997.03.20	1	35	35	1	666 - 3
	1969.12.10	1	10	5	1	393 - 2
	1997.03.01	2	57	45	2	396 - 1
	1997.04.10	1	35	35	1	664 - 3
	2001.03.01	1	35	35	1	495 - 48
	1995.03.01	2	60	68	2	2 808 - 1
	1984.03.01	1	35	35	1	3 710
	2001.03.02	1	25	21	1	
	1984.02.04	3	70	66	4	546 - 9
	1982.03.05	2	28	29	2	611 - 3

부 록

(13) 남양주시

가	1983.03.01	1	19	21	1	가 1 279
	1986.09.01	1	17	25	1	762
	1985.03.02	1	16	13	1	372
	1919.04.01	2	65	57	2	159-7
	1998.05.28	1	35	34	1	46-7
	1998.03.01	1	35	34	1	624
	1983.09.01	2	45	43	2	16
	1982.03.02	3	71	47	3	103
	1999.03.01	2	70	39	2	1 70
	1985.03.01	1	12	10	1	269-1
	1983.03.02	1	25	26	1	270-2
	1981.02.04	2	70	64	2	488
	2000.03.01	1	33	27	1	1
	1925.10.02	1	3	7	1	272
	1925.10.02	3	82	77	3	517-1
	1982.03.02	2	69	70	2	3
	1963.03.01	1	13	8	1	458-1
	1945.09.01	1	35	35	1	140
	2000.06.01	1	35	35	1	50
	1922.05.24	2	65	67	2	379
	1981.03.10	1	7	9	1	47
	1981.02.04	2	68	60	2	780-1
	1998.03.01	1	35	35	1	1 766
	2001.03.01	1	35	2	1	1 372-5
	1982.03.03	2	60	45	2	271
	1968.03.11	2	70	70	2	203-6
	1981.03.06	1	30	20	1	669
	1981.03.01	2	60	50	2	388

2. 각급 학교 연혁 및 현황

(14) 오산시

	1986.02.11	1	17	12	1	303 - 4
	1993.05.01	2	40	49	2	534 - 1
	1998.09.01	1	6	2	1	290 - 3
	1985.03.01	3	62	66	4	524
	1986.03.01	2	44	55	2	862 - 1
	1985.03.02	1	26	26	1	가 76
	2000.09.01	2	70	33	2	923 - 1
	1999.03.01	2	62	57	2	815 - 5
	2000.04.10	2	51	25	2	778 - 4
	1997.03.01	2	65	27	2	805
	1985.08.17	2	40	53	2	45

(15) 시흥시

	1984.09.12	1	7	11	1	145 - 1
	1983.03.04	1	22	23	1	1175
	1997.03.02	1	32	31	1	1579
	1999.03.01	1	31	34	1	456 - 2
	1983.03.01	1	7	7	1	118
	1999.03.01	1	33	29	1	28
	1999.03.01	1	35	34	1	1848 - 1
	1981.03.02	2	48	61	2	704 - 2
	1998.01.30	2	53	51	2	1 1418 - 2
	1996.03.01	1	35	31	1	545
	1998.02.14	1	35	32	1	1871 - 4
	1999.03.01	1	32	32	1	203
	1985.03.05	2	49	15	1	96 - 1
	1983.03.01	1	12	17	1	1988
	1952.04.22	1	35	34	1	32
	1997.03.01	2	65	65	2	1788 - 4
	2000.03.01	1	35	34	1	2 827
	2000.03.01	2	65	65	2	2 25
	1998.03.01	1	35	31	1	1878 - 10

부 록

(16) 군포시

	1997.01.16	1	33	33	1	1092-2
	1998.09.01	1	35	34	1	884
	1988.03.02	3	85	87	3	2 795-4
	1997.03.10	2	59	53	2	871-5
	1982.02.11	2	63	52	2	703
	1985.03.01	2	41	39	2	219
	1997.03.01	1	35	35	1	1146-18
	1986.03.06	2	67	72	2	2 209
	1998.03.05	2	70	33	2	876
	1997.03.01	1	34	29	1	2 1089
	1999.03.01	2	68	68	2	875-5

(17) 의왕시

	1981.03.05	1	16	16	1	296-1
	1996.03.12	1	5	12	1	70-2
	1985.02.17	2	70	60	2	1 622
	1981.03.05	4	112	104	5	158

(18) 하남시

	1981.03.01	1	16	7	1	263
	1997.09.01	2	34	40	2	2 348-59
	1986.03.10	3	73	76	4	1 427
	1981.03.10	1	20	16	1	127-3
	1981.02.28	1	14	21	1	431-6
	1983.03.10	1	23	17	1	11-1
	1986.03.01	3	72	15	3	2 422-10
	1995.03.06	2	55	64	2	518-2
	1994.05.04	3	77	66	3	2 529
	1994.11.01	3	78	71	3	520-6

2. 각급 학교 연혁 및 현황

(19) 용인시

	1987.03.01	1	20	21	1	172 - 1
	1982.03.10	2	69	68	2	333
	1982.09.30	1	29	30	1	200
	1983.03.07	1	13	10	1	506
	1980.10.27	1	19	19	1	666
	1981.03.02	1	14	5	1	141 - 5
	1982.12.29	1	25	33	1	57
	1980.03.08	1	34	40	1	560
	1930.02.01	1	16	10	1	224 - 1
	1985.09.02	1	17	5	1	192
	1981.03.10	2	45	59	2	105
	1999.03.01	1	10	4	1	가 514
	1983.03.02	1	19	18	1	15 - 1
	1986.03.01	2	65	68	2	416
	1981.03.02	1	24	24	1	708
	1932.08.12	1	35	35	1	503
	1991.03.06	2	70	70	2	56
	1981.03.09	2	66	68	2	350
	1982.03.08	1	35	33	1	615
	1981.03.01	2	45	57	2	808 - 2
	1981.09.01	2	60	66	2	228 - 1
	1944.04.01	1	29	28	1	244
	1985.09.02	1	19	16	1	365
	1924.10.09	1	25	32	1	295 - 1
	1944.04.01	1	14	7	1	658
	1985.09.04	1	17	12	1	85
	1983.03.01	1	30	23	1	126
	1987.03.01	2	41	40	2	179
	1985.09.06	1	28	20	1	577

부 록

(20) 파주시

	1999.09.01	1	17	26	1	821
	1999.09.01	1	27	24	1	546
	1985.03.07	1	14	19	1	337
	1973.04.01	1	4	4	1	64
	1986.02.28	1	33	28	1	369 - 1
	1980.12.26	3	76	79	4	346
	2000.09.01	1	34	31	1	53 - 6
	1983.01.24	1	8	5	1	366
	1969.03.01	1	14	6	1	457
	1985.03.05	1	18	19	1	5 80 - 8
	1942.03.31	1	23	21	1	540
	1981.03.10	2	36	36	1	60 - 4
	1969.03.01	1	29	19	1	788
	1914.04.01	3	49	48	3	86
	1970.09.01	1	16	16	1	500
	1986.03.13	1	35	35	1	191 - 6
	1999.09.01	1	8	16	1	491
	1981.03.01	1	24	26	1	200
	1983.03.04	1	20	11	1	1079
	1981.03.01	2	33	33	1	1 427
	1985.02.04	1	14	9	1	32 - 12
	1986.03.01	1	22	10	1	72
	1982.03.01	1	10	1	1	171
	1982.01.26	1	25	25	1	2 303
	1980.12.30	1	26	18	1	1 348 - 1
	1982.03.09	1	7	4	1	1 54
	1996.03.01	1	10	17	1	84
	1981.03.10	1	35	34	1	241
	1981.03.05	2	45	43	2	440 - 1
	1986.02.11	1	18	30	1	491
	1935.05.01	1	16	16	1	489
	2001.03.01	1	33	32	1	1 1719
	1983.03.26	1	11	6	1	249
	2001.03.01	1	35	34	1	209
	1982.02.04	1	30	25	1	498
	1985.03.08	1	19	5	1	260

2. 각급 학교 연혁 및 현황

(21) 이천시

	1965.03.05	1	19	12	1	1	293-5
	1946.09.02	1	11	11	1		14-1
	1985.03.10	1	35	29	1		426
	1981.03.09	1	20	24	1		366
	1981.03.05	1	30	12	1		410
	1981.03.09	1	27	24	1	3	71
가	1985.09.09	1	6	6	1	가	615-7
가	1981.03.01	1	6	14	1	가	165-2
	1985.09.02	1	12	8	1		42-3
	1982.03.10	1	28	28	1		93
	1981.03.04	1	29	31	1		195-5
	1990.09.01	2	66	62	2		7-6
	1919.12.10	1	22	17	1		78-1
	1983.03.01	1	22	32	1	가	295-2
	1982.03.01	1	15	30	1		262
	1985.03.10	3	105	100	3		374-2
	2001.03.01	1	25	11	1	1	545
가	1981.03.09	1	24	19	1	가	305-1
	1982.03.10	3	60	66	4		455
	1985.03.10	1	35	23	1		182-3
	1983.03.07	1	11	18	1		188-1
	1981.03.04	3	94	80	3		421-21
	1985.03.05	1	11	7	1		160
	1983.03.07	1	28	28	1		360-1
	1990.03.01	1	35	30	2		106
가	1986.03.01	1	24	24	1	가 가	156
	1983.03.01	1	19	18	1		229
	1998.10.10	2	70	65	2		70-5
	1935.10.14	1	18	8	1	1	295

(22) 양주군

가	1981.02.25	2	42	40	2	가 1	799-2
---	------------	---	----	----	---	-----	-------

부 록

	2000.09.01	1	35	21	1	
	1981.03.01	2	52	54	2	286 - 2
	1981.03.01	1	21	20	1	525 - 14
	1981.03.10	2	36	13	2	123
	1981.03.09	1	13	16	1	403
	2000.01.28	1	10	16	1	352 - 1
	1977.12.19	1	25	23	1	350
	1981.03.01	1	11	20	1	796 - 4
	1981.03.10	1	18	3	1	119
	1963.04.06	2	41	37	2	420
	1981.03.10	2	44	50	2	80 - 2
	1981.03.10	2	53	41	2	524
	1999.01.22	1	12	9	1	1 13 - 3
	1981.03.10	1	15	19	1	511
	1999.09.01	2	55	54	2	303
	1983.03.02	2	30	35	2	555
	1982.02.09	1	14	5	1	543 - 1
	2001.03.01	1	33	31	1	
	1984.06.15	1	9	6	1	1 755

(23) 여주군

가	1921.01.17	1	32	25	1	가 74
	1981.03.01	2	52	52	2	443
	1981.03.10	1	11	9	1	가 1 710
	1981.03.05	1	5	5	1	172
	1981.03.10	1	19	15	1	1 11
	1981.03.01	1	24	23	1	804
	1981.03.10	2	39	27	2	285
	1981.03.01	1	19	20	1	143
	1944.04.01	1	10	19	1	373
	2000.03.01	1	7	5	1	2 777
	1981.03.01	2	38	51	2	175
	1981.03.01	1	10	11	1	173

2. 각급 학교 연혁 및 현황

	1991.03.01	1	21	29	1	12
	1968.04.01	1	18	6	1	가 212
	1955.05.01	1	13	13	1	1 504
	1982.03.10	2	65	58	2	15
	1981.03.01	2	56	56	2	110
	1999.03.01	2	9	9	1	31-2
	1981.03.10	2	16	11	1	가 236
	1998.06.01	2	63	60	2	105
	1981.03.10	2	21	19	1	248
	1981.03.01	2	31	27	2	117
	1935.04.10	2	11	7	1	480-3
	1982.03.01	2	28	23	1	336
	1981.03.01	2	20	9	1	104
	1981.03.01	2	30	30	1	377-3

(24) 화성군

	1985.08.17	1	20	16	1	86
	1985.08.17	1	10	8	1	156-1
	1964.10.25	1	12	7	1	1103
	1983.03.05	1	10	15	1	226
	1983.03.01	2	37	43	2	650-1
	1986.02.22	1	9	8	1	506-6
	1982.03.05	2	26	26	2	663-2
	1984.08.29	1	20	14	1	248
	1984.09.11	1	10	11	1	326-3
	1981.03.01	2	52	13	2	8
	1985.02.01	2	39	33	2	520
	1985.03.01	2	51	40	2	16
	1981.03.01	1	13	7	1	537
	1983.02.11	1	11	17	1	409
	1981.03.01	1	20	20	1	874
	1982.03.01	2	34	34	2	333
	1982.03.01	1	27	22	1	52

부 록

	1985.09.02	1	11	12	1	585
	1980.05.19	1	16	27	1	701
	2000.09.01	2	69	10	2	465 - 5
	2001.03.01	1	17	13	1	34 - 4
	1981.03.01	1	14	10	1	3 475
	1981.04.15	1	21	6	2	4 619
	1985.08.17	1	10	5	1	192
	1981.03.01	1	11	4	1	152
	1981.03.07	1	33	26	1	409
	1984.09.01	1	22	7	1	329 - 1
	1999.03.01	1	23	20	1	29
	1985.08.17	1	6	6	1	571
	1982.03.01	1	9	8	1	228 - 4
	1985.09.01	1	5	7	1	173 - 1
	1981.03.10	1	14	12	1	536 - 1
	1981.03.10	1	7	4	1	162 - 4
	1985.02.01	1	8	9	1	551
	1985.03.11	1	14	16	1	1 598
	1986.03.01	2	55	39	2	146 - 1
	1982.03.01	2	51	51	2	67 - 1
	1981.03.10	1	35	28	1	412
	1986.03.05	1	10	3	1	404
	1981.03.01	1	22	12	1	2 834 - 13
	1985.03.11	1	12	13	1	232 - 1

(25) 광주군

	1981.03.01	1	35	35	1	453
	1981.03.01	1	32	29	1	19
	1985.01.21	1	27	19	1	365
	1984.09.01	1	31	28	1	557 - 1
	1986.03.01	2	59	60	2	4 36
	1982.03.10	1	14	11	1	209 - 1
	1986.03.10	1	21	17	1	373

2. 각급 학교 연혁 및 현황

	1981.03.10	1	28	6	1	182
	1981.03.10	2	56	31	2	605 - 1
	1981.03.01	1	31	23	1	223
	1981.03.01	1	26	22	1	8 - 4
	1986.02.01	1	20	21	1	537
	1989.03.01	1	11	6	1	116
	1983.02.28	1	22	24	1	274 - 9
	1982.03.10	1	22	28	2	500
	1981.03.10	1	22	24	1	455
	2000.10.01	1	35	13	1	241 - 1

(26) 연천군

	1981.03.09	1	20	14	1	704 - 1
	1981.03.08	1	12	6	1	496
	1981.03.01	2	41	43	2	2 245 - 1
	1968.03.01	1	23	18	1	2 31
	1985.03.01	1	7	5	1	678
	1981.03.05	1	12	12	1	19
	1981.03.09	1	8	7	1	1 161
	1981.03.09	1	7	7	1	714
	1971.03.01	1	3	9	1	625
	1963.05.20	1	20	21	1	397
	1963.04.15	1	8	10	1	259
	1911.05.11	2	45	53	2	2 72
	1980.10.02	1	10	3	1	1 710 - 19
	1982.03.07	3	81	66	4	5 331
	1983.03.16	1	14	20	1	2 223 - 1
	1981.03.01	1	10	5	1	345 - 2

(27) 포천군

가	1981.03.09	1	25	34	1	가 407

부 록

	1930.04.01	1	26	12	1	664 - 1
	1981.03.01	1	25	8	1	522
	1982.03.01	2	39	47	2	334
	1982.03.01	1	14	13	1	356
	1983.03.10	1	18	6	1	가3 423
	1981.03.12	2	43	53	2	765
	1986.02.11	2	46	57	2	1 214
	1982.03.01	2	41	15	2	361
	1985.03.11	3	66	69	4	342 - 2
	1981.03.10	1	22	23	1	891 - 3
	1981.03.01	1	14	3	1	240
	1961.03.05	1	21	8	1	54 - 3
	1981.03.11	1	24	13	2	608
	1971.04.18	1	16	18	1	742
	1982.03.01	1	12	20	1	200
	1985.03.01	1	35	24	1	252
	1985.03.10	3	72	62	3	281
	1983.03.12	1	23	10	1	가 549
	1981.03.03	1	10	8	1	1 213
	1966.09.01	1	10	4	1	279
	1982.03.02	1	7	9	1	117 - 2
	1981.03.10	1	16	17	1	740
	1998.10.31	1	35	31	1	5 516 - 3
	1983.03.11	1	19	22	1	645
	1962.05.20	1	18	17	1	846
	1985.03.10	1	11	6	1	405
	1987.03.01	1	33	34	1	133
	1983.03.10	1	13	7	1	847

(28) 가평균

가	1981.03.10	3	63	80	3	가 가 550
	1981.04.12	1	9	9	1	가 399
가	2001.03.01	1	29	11	1	가 가 357

2. 각급 학교 연혁 및 현황

	1981.02.28	1	18	15	1	가 13-45
	1981.03.07	2	44	30	2	가 493-2
	1982.03.02	1	25	30	1	가 50
	1982.03.01	1	12	14	1	가 가 140
	1981.03.01	1	15	8	1	가 445-3
	1981.03.01	1	13	6	1	가 가 171
	1981.03.01	1	19	19	1	가
	1981.03.10	1	11	5	1	가 452
	1984.03.01	1	6	6	1	가 454
	1981.03.06	2	54	58	2	가 276
	1982.03.05	3	84	65	4	가 2 395

(29) 양평군

	1987.03.02	1	18	20	1	251
	1982.01.12	1	22	24	1	43
	1996.03.02	1	26	26	1	276
	1985.09.01	1	6	7	1	1000
	1988.03.05	1	20	17	1	1 388
	1981.03.01	2	65	63	2	5 712
	1984.03.02	1	12	10	1	358
	1999.09.01	1	23	19	1	573
	1984.03.01	1	26	25	1	731-2
	1986.03.01	1	13	8	1	328
	1999.03.02	1	15	20	1	126-1
	2000.03.01	1	16	11	1	673
	1987.03.01	1	5	3	1	803
	1981.03.05	1	7	14	1	200
	1981.03.10	2	44	44	2	1 212
	1981.03.01	1	16	18	1	382-2
	1981.03.01	1	15	25	1	639
	1982.03.01	1	10	10	1	236
	1987.03.01	2	33	40	2	4 491-9
	1987.03.02	2	40	40	2	549-1

부 록

	1982.03.15	1	13	26	1	156
	1981.03.10	1	22	28	1	1 378
	1985.03.01	1	12	12	1	2 674
	1982.03.05	1	15	23	1	174
	1981.03.10	2	36	27	2	502-2
	1998.03.09	2	42	47	2	1 681

(30) 안성시

	1953.07.23	1	25	23	1	180-1
	1991.03.01	1	12	11	1	304
	1930.12.15	1	11	5	1	가 392-3
	1981.08.09	1	33	33	1	187
	1999.03.01	1	23	23	1	224-1
	1983.03.01	1	25	25	1	203-1
	1981.03.01	1	25	8	1	107
	1985.03.05	1	8	10	1	631-2
	1981.03.01	1	19	20	1	463
	1943.04.01	1	11	10	1	229-2
	1995.03.01	1	15	13	1	37
	1985.03.07	1	14	8	1	285
	1985.09.01	1	21	19	1	332-25
	2000.03.01	1	9	8	1	443
	1981.03.09	1	8	20	1	201
	1981.03.01	2	59	67	2	119
	1983.03.01	1	5	10	1	162
	1984.09.15	1	16	12	1	31-5
	1994.03.01	2	64	67	2	536-2
	1983.02.03	1	11	11	1	160-2
	1981.03.10	1	20	23	1	269
	1983.02.03	1	20	20	1	1070
	1981.03.05	1	24	23	1	150
	1981.03.01	3	79	85	4	170
	1981.03.01	1	26	11	1	423

2. 각급 학교 연혁 및 현황

	1982.03.15	2	69	52	2	124
	1981.03.09	1	22	21	1	가 78
	1981.03.02	2	69	68	2	300
	1981.03.09	2	40	38	2	405
	1990.03.01	1	16	7	1	193

(31) 김포시

	2000.03.06	1	33	19	1	508 - 13
	1981.03.01	1	18	8	1	267 - 1
	1981.03.04	1	23	26	1	450 - 5
	1981.03.06	2	62	43	2	526 - 2
	1981.01.21	1	14	13	1	466 - 1
	1986.03.01	1	8	14	1	434
	2001.02.26	1	35	34	1	809
	1981.03.01	1	6	10	1	366 - 1
	1981.01.21	3	70	70	4	365
	1981.03.10	1	16	14	1	444
	1981.01.21	1	35	31	2	1 - 2
	1981.01.21	1	30	30	1	407
	1981.03.10	1	13	8	1	381
	1982.03.01	1	14	12	1	47
	1981.01.21	2	52	49	2	374
	1981.03.07	1	13	2	2	167 - 44
	2001.02.26	1	35	34	1	273 - 3
	1981.01.21	1	12	13	1	84 - 1
	2001.02.26	1	35	35	1	552 - 4
	1997.12.13	1	35	35	1	136 - 10
	1979.03.01	2	40	40	2	617 - 1
	1981.03.07	1	13	15	1	214

부 록

나. 유아 교육(사립)

(1) 수원시

	1999.02.09	6	221	111	8	463
	1987.09.29	5	109	50	5	1 176-2
	1989.12.13	6	192	196	8	69-12
	1985.08.16	6	170	134	7	998-5
	1999.05.25	6	199	101	8	530
	1999.03.25	7	225	192	8	LG 530
	1996.11.29	1	21	11	1	39-30
	1990.01.12	4	119	104	5	407-11
	1994.01.12	6	210	97	8	472-15
	1982.05.22	2	50	39	3	227-1
	1999.10.02	5	146	69	8	2 887-1
	1995.01.27	6	200	190	8	204-1
	1989.03.01	5	170	153	8	502-10
	1995.01.03	4	151	130	5	691-1
	1980.01.21	2	29	25	2	209-14
	1994.05.14	6	168	168	8	73-6
	1998.05.20	4	143	62	6	973-3
	2000.08.16	7	182	53	9	513-1
	1983.08.26	6	167	178	7	1 946-6
	1999.11.13	2	49	49	3	254
	1976.02.09	1	35	35	1	1 85
	1994.01.12	3	100	40	5	262-10
가	1998.11.27	3	68	18	5	957-6
	1986.01.24	4	106	65	6	132
	1979.01.23	6	230	186	8	73
	1991.03.20	5	150	87	7	385
	1989.12.28	2	64	22	4	4 2 810
	1987.08.06	3	33	13	3	224-1
	1977.02.28	3	100	62	5	150-2
	1996.05.30	1	27	26	1	565-5
	1998.11.26	3	111	57	6	1185-1
	1992.02.20	1	40	15	2	668-9
	1983.06.01	3	65	57	5	181-1
	1993.01.13	3	57	37	3	300-2

2. 각급 학교 연혁 및 현황

	1998.10.29	7	179	75	11	419
	1991.03.11	6	155	77	5	462
	1985.07.31	4	134	55	6	319-7
	1992.02.13	3	90	104	5	321-11
	1995.03.17	5	155	79	8	3 1163-5
	1986.11.15	1	40	38	1	1171-5
	1987.12.18	1	40	38	2	339-30
	1990.01.05	4	129	102	5	4 810-1
	1994.06.15	2	28	28	3	810-3
	1996.05.30	4	107	67	6	159
	1994.02.24	5	150	78	7	1217
	1989.12.16	2	50	32	4	4 810-4
	1987.06.12	6	145	99	8	1036-2
	1982.11.15	5	122	84	7	426-9
	1993.02.09	3	56	53	4	333-3
	1978.11.03	4	144	65	5	78
	1986.03.07	3	45	42	3	1 5 APT
	2000.03.06	5	154	85	6	731-15
	1982.05.22	6	160	172	8	533-101
	1997.01.10	1	22	11	2	993-14
	1952.03.02	2	36	39	5	2-7
	2001.02.13	14	370	177	18	1053-5
	1995.12.04	3	78	51	3	1188
	1984.05.21	1	22	18	1	446-8
	1990.02.28	6	240	180	10	2 111-108
	1991.02.09	2	70	31	6	510
	1984.03.10	9	263	140	12	474-1
	1983.08.26	2	26	27	3	187-56
	1998.03.12	3	90	55	5	955-5
	1996.09.02	3	90	45	4	371-1
	1998.07.14	6	180	140	9	1265
	1992.11.25	2	30	20	3	550-8
	1993.12.24	4	115	53	6	4 1217-7
	1994.07.11	2	30	19	3	1186
	1991.06.10	4	105	122	6	30-1

부 록

	1995.09.29	1	30	30	1	3 1166 - 1
	1973.04.10	2	62	16	2	286 - 3
	1999.09.22	7	228	125	9	
	1978.01.27	6	144	144	7	86 - 3
	1985.02.25	2	30	38	4	11 - 15
	1998.02.26	8	280	119	12	972 - 5
	1986.05.29	3	60	180	3	458 - 1
	1987.02.04	6	185	174	8	330
	1996.05.30	5	150	70	9	1274
	1997.01.17	3	102	51	5	302 - 4
	1995.02.04	5	147	122	9	1188 - 1
	1997.12.29	6	185	166	6	377
	1995.03.02	3	68	68	4	1199 - 1
	1983.02.14	3	85	93	5	630
	1994.02.18	8	260	237	11	1163 - 6
	1994.02.08	5	135	63	6	1199
	1988.08.26	2	70	70	3	2 1011 - 30
	1993.03.16	3	94	83	4	3 532 - 5
	1983.01.26	2	27	34	2	256
	1998.01.30	4	160	151	6	988 - 2
	1996.02.09	1	9	14	2	283

(2) 성남시

가	1996.03.22	8	85	50	6	180
	1993.11.12	3	21	35	4	132
	1994.07.05	6	190	190	11	67
	1989.02.21	2	40	40	3	3 3919 - 1
	1989.05.31	3	79	79	4	259 - 10
	1993.04.06	4	115	104	6	330
	1981.03.26	3	100	94	4	2 3909
	1997.03.02	2	72	55	4	112
	1994.12.08	4	95	91	5	99
	1994.06.13	5	120	12	6	110

2. 각급 학교 연혁 및 현황

	1995.09.02	5	156	142	7	63
	1996.09.24	2	63	61	3	48
	1981.02.01	1	25	26	1	37
	1988.03.08	2	70	50	3	701
	1993.01.27	2	58	44	5	536
	1998.03.19	3	52	46	5	36
	1989.12.12	1	30	30	2	4 7335-8
	1991.02.28	3	63	39	3	2 3490
	1993.07.20	6	230	229	10	55
	1984.03.15	2	50	50	4	3 5090
	1994.03.07	3	110	104	3	518
	1994.03.25	2	26	45	2	525
	1993.09.17	6	185	173	7	52
	1994.03.01	7	214	166	13	202
	1997.11.19	6	113	69	10	133-1
	2000.02.12	2	26	20	3	3 3705-17
	1993.02.16	3	46	35	5	133
	1987.03.13	2	40	33	2	2120
	1995.07.13	4	100	91	7	181
	1998.02.11	8	267	253	11	397
	1990.07.02	3	55	25	4	1 1921
	1994.11.12	5	130	146	10	207-2
	1994.06.13	5	131	127	8	100
	1997.03.15	4	80	80	5	92
	1988.03.01	4	90	100	6	2 550-3
	1995.10.07	5	140	140	7	193
	1995.03.15	4	100	95	6	117
	1986.12.11	3	40	40	4	2 3318
	1993.09.01	2	80	61	4	39
	1992.01.23	4	117	139	5	87
	1992.12.15	5	160	160	7	1932-6
	1999.11.25	4	121	40	7	389
	1995.10.07	5	120	130	8	66
	1995.09.27	5	120	120	7	
	1991.01.10	5	150	140	7	1 664-2

부 록

	1995.03.01	7	250	233	11	308
	1992.02.28	2	72	66	3	1 1425
	1982.01.20	7	223	203	10	2 2685
	1991.02.22	6	170	170	8	2 10 - 4
	1995.03.15	6	166	175	10	198
	1992.11.02	6	180	180	10	74
	1995.03.01	6	180	167	9	88
	1989.03.20	1	27	19	1	4 106
	1994.12.21	3	95	70	6	24
	1982.05.03	3	80	76	4	2 3397
	1995.10.25	3	90	85	4	215 2
	1987.03.28	3	42	37	4	218 - 3
	1996.03.02	5	96	79	7	77
	1996.10.29	4	100	100	8	176
	1998.02.26	2	60	30	5	192
	1981.01.17	13	478	473	17	2894
	1989.03.18	2	70	70	4	1 6151 - 3
	1992.10.20	1	18	18	1	123
	1992.12.08	5	98	80	6	96
	1993.05.04	3	60	74	4	111
	1994.09.01	5	150	150	9	124
	1997.04.17	5	130	130	8	3 3558
	1994.02.07	5	140	103	7	334
	1994.05.06	4	64	80	5	38
	1994.02.21	3	33	33	3	140
	1984.12.30	6	143	170	8	3 4825
	1994.04.14	5	100	92	6	211
	1994.06.22	4	91	106	7	141
	2000.07.20	3	51	21	1	71
	1992.02.05	3	70	73	4	35
	1996.03.22	1	40	40	3	110
	1996.03.22	2	70	70	4	240 - 1
	1990.02.12	3	40	27	3	148 - 12
	1993.03.21	1	30	30	3	535

2. 각급 학교 연혁 및 현황

	1995.12.23	2	60	52	4	111
	1993.01.19	4	100	107	7	34
	1993.03.18	2	60	28	3	122
	1997.01.14	8	170	166	11	300
	1992.09.17	2	36	22	3	510
	1995.12.22	3	42	57	4	181
	1992.04.15	3	95	46	6	91
	1995.08.03	4	120	120	4	211
	1992.03.02	7	240	202	10	92
	1985.03.13	5	150	112	7	1 351
	1995.10.07	5	140	126	7	300
	1987.11.28	3	94	88	4	2 137
	1996.03.22	8	236	215	9	201
	1994.09.08	8	254	208	11	122

(3) 의정부시

가	1999.02.26	2	38	29	3	270 - 21
	1994.12.31	4	104	86	5	가 2 562 - 1
	1996.03.01	5	142	100	6	가 352 - 7
	1976.01.03	3	50	58	4	2 554 - 5
	1993.02.14	5	88	50	7	121
	1983.12.04	3	72	83	5	가 1 369 - 17
	1989.03.10	4	95	101	5	80
	1986.01.21	2	51	19	3	318 - 1
	1983.06.18	3	51	51	4	가 1 630 - 29
	1993.02.24	2	36	22	3	APT 14 - 27
	1991.03.08	3	51	55	4	390 - 6
	2000.03.27	3	90	76	5	691 - 1
	1983.02.19	2	35	32	3	380 - 61
	1955.02.28	4	138	65	7	2 429 - 6
	1995.06.01	5	120	115	6	685
	1996.10.06	5	175	70	8	669
	2000.02.14	9	210	205	10	692 - 3

부 록

	1981.03.20	4	80	80	4	가 2 745-30
	1991.01.17	4	130	44	5	2 517-1
	1996.03.25	4	123	63	6	3 가
	1996.09.06	4	79	54	4	80-5
	1983.03.11	2	53	52	3	291
	1999.03.10	7	233	135	8	727-1
	1989.09.18	3	61	45	4	264-12
	1993.03.10	5	170	146	6	664
	1989.12.29	6	183	164	7	440-1
	1992.09.15	4	75	56	5	46-17
	1997.03.01	6	189	163	7	2 684-2
	1984.03.01	4	95	35	5	1 9-13
	2000.03.31	2	45	28	3	619
	1999.11.17	3	58	26	4	375-23 가 3

(4) 안양시

	1993.09.01	2	65	35	5	1055-1
	1998.09.02	2	45	28	4	8 APT
	1984.06.01	1	15	31	2	1 1388
	1990.04.07	2	30	18	2	4 714-107
	1992.09.01	3	76	31	4	APT
	1987.01.07	3	40	40	1	7 126-43
	1996.03.22	3	60	67	5	933-7
	1994.11.04	5	147	80	6	898-2
	1986.06.01	5	95	94	6	1 1427
	1978.03.02	6	178	179	7	2 1476-9
	1993.03.01	3	41	47	2	2 296
	1977.12.24	10	270	107	13	52-13
	1993.08.18	6	160	76	10	899-2
	1992.12.18	4	82	11	5	1075
	1993.03.01	5	130	90	6	1102
	1992.11.20	4	149	83	5	APT
	1987.01.16	5	137	119	6	8 349-34
	1975.03.20	4	110	72	5	5 708-248
	1994.10.20	4	110	60	5	1057

2. 각급 학교 연혁 및 현황

	1988.07.15	3	35	19	4	405-11
	1993.12.01	3	85	54	5	APT
	1982.02.18	4	106	60	5	1 622-158
	1988.12.29	2	40	25	2	2 566-7
	1986.03.10	8	240	187	9	3 302-3
	1997.04.26	3	50	35	2	1053-3
	1994.03.01	3	59	44	6	897-7
	1995.02.23	3	60	72	4	1586-5 가 APT
	1978.03.02	3	72	65	4	6 397-13
	1985.03.15	2	40	21	3	1 1433-36
	1982.05.07	2	17	7	2	1 946-37
	1988.04.11	6	178	162	9	8
	1982.05.28	1	12	22	1	3 973-1
	1996.01.31	3	90	49	7	3 710-41
	1986.09.27	4	95	62	4	3 360-17
	1985.09.05	1	30	30	2	6 588-4
	1990.02.09	3	65	71	4	1 1430-12
	1993.03.02	6	190	98	7	1587-5
	1984.03.29	2	23	14	3	9 762-2
	1984.09.28	1	19	4	1	8 347-7
	1985.02.11	4	100	97	5	2 933-10
	1990.08.30	4	85	40	4	85
	1992.08.21	4	76	56	5	APT
	1996.12.03	3	80	34	4	149-1
	1997.03.01	3	53	69	5	1589 가 APT
	1992.02.26	6	175	181	9	896-6 @
	1993.03.02	5	135	75	6	APT
	1989.05.27	2	40	42	2	2 1490-41
	1995.06.23	5	135	125	5	1094-1
	1997.03.01	2	37	13	3	6 543-2
	1985.12.30	4	88	105	7	1 945-8
	1993.12.01	2	37	32	3	1102-5
	1992.04.21	4	100	92	4	1052 2
	1993.11.26	6	170	128	10	
	1999.02.03	7	200	124	10	3 908-158
	1989.03.09	1	22	29	2	3 873-156
	1956.05.04	5	136	25	8	4 627-75

부 록

	1986.09.20	2	23	51	3	1 1408
	1986.01.31	4	125	120	7	52 - 4
	1987.03.17	7	185	104	8	3 788-1
	1993.06.02	6	178	100	11	APT
	1994.09.01	3	43	40	4	3 771-4
	1998.11.20	6	192	170	9	2
	1993.01.03	2	30	14	3	가 APT
가	1995.07.03	4	82	61	5	1586
	2000.10.23	6	185	61	8	2 APT
	1985.06.01	6	140	90	7	2 277-8
	1987.02.04	5	130	155	5	2 580-14
	1993.08.04	2	50	21	3	1055 14/4
	1985.12.20	3	44	25	3	2 417-3 가 3
	1993.07.01	3	56	38	3	@
	1993.03.27	4	114	60	6	1588 2 APT
	1998.09.28	4	83	33	6	2 45-3
	1984.09.28	2	30	46	2	57-9
	1995.02.07	2	56	56	3	1102-7
	1986.07.16	2	50	25	3	1 1397-8
	1981.03.01	2	40	44	2	2 421-76

(5) 부천시

	1986.02.18	2	60	30	3	17 - 13
	1993.12.08	2	39	19	4	1 397
	1993.03.01	3	70	70	4	612
	1998.04.30	4	77	55	4	1180 - 1
	1995.07.25	3	45	62	5	2 1185 - 2
	1985.04.27	2	80	40	3	276 - 4
	1987.03.17	6	177	167	9	566 - 45
	1989.05.01	2	35	20	2	1 94 - 10
	1995.07.27	1	40	40	2	403
	1996/10.09	7	210	105	8	129 - 1
	1994.08.23	2	60	30	3	1 399
	1997.01.29	6	132	126	8	3 1040 - 6
	1983.11.08	9	193	118	5	2 29 - 30

2. 각급 학교 연혁 및 현황

	1985.08.02	1	20	10	2	2 52-1
	1975.10.01	5	107	75	6	1 340
	1989.02.13	5	95	66	4	120-13
	1994.08.24	4	120	59	7	2 1104
	1993.03.04	3	50	20	4	1 1179
	1994.12.01	4	107	52	6	393
	1985.09.01	3	60	19	5	1 54-8
	1990.10.10	8	310	187	10	228-3
	1990/04.16	1	25	27	2	253-3
	1995.03.24	2	32	20	4	763-2
	1995.07.01	1	15	7	2	1172
	1994.02.26	4	130	50	8	20-80
	1994.09.10	4	90	45	5	415
	1988.03.03	2	60	30	3	281-26
	1986.01.16	8	232	82	10	90
	1985.02.02	3	29	14	4	152-17
	1995.04.03	4	124	118	6	1170
	1991.01.25	1	22	10	2	361-8
	1990.04.09	5	130	60	7	1 312
	1980.03.01	8	269	120	10	610-13
가	1982.05.02	8	250	210	9	71-1
	1991.04.01	1	30	30	2	383 16 1
	1984.02.13	1	22	11	2	1 204-15
	1964.06.01	6	208	183	8	1 392
	1993.02.23	1	30	30	2	8
	1989.11.27	3	89	60	3	1 642-3
	1987.10.15	1	40	20	2	359-21
	1962.06.19	3	55	25	3	555-77
	1992.03.11	3	80	68	5	309-1
	1990.09.27	3	45	23	2	204-16
	1991.01.31	1	10	10	2	236-45
	1990.11.22	1	20	10	1	1 617-157
	1997.03.01	3	60	60	3	1 1178
	1982.03.09	2	40	37	3	1 88-16
	1995.01.28	1	30	15	2	3 1054
	1988.03.16	3	60	28	3	183
	1987.12.18	2	70	65	3	319-4
	1992.10.14	2	60	28	2	331-3

부 록

	1985.04.27	1	20	20	2	720 - 9
	1996.09.20	5	135	59	7	368
	1996.05.14	3	75	38	4	5
	1999.08.06	4	80	40	5	212 - 2
	1996.02.06	2	60	49	4	3 1028 - 1
	1998.02.02	3	63	29	4	368 - 10
	1977.03.05	3	110	110	3	2 194 - 12
	1992.11.09	2	16	9	2	218 - 4
	1997.03.01	4	120	120	5	169 - 115
	1991.02.23	5	99	124	7	2 47 - 1
	1984.03.23	2	44	22	3	374 - 4
	1993.07.03	4	86	59	5	3 1037
	1994.12.30	3	57	29	3	3 1036
	1990.04.06	3	84	42	5	421
	1993.08.21	4	120	98	5	3 1055
	1993.03.24	7	200	100	6	48 - 2
	1983.02.23	6	170	180	7	67 - 10
	1995.02.01	10	271	156	11	3 1030 - 1
	1997.03.17	6	180	110	6	3 1077
	1984.03.02	3	65	48	6	885
	1993.03.16	4	120	54	6	1 1181
	1988.07.01	7	180	91	5	352
	1984.03.30	2	52	25	2	3 330 - 50
	1993.08.04	1	40	20	2	1 97 - 16
	1989.08.29	2	70	70	3	285 - 2
	1994.02.16	1	25	13	2	3 217
	1984.03.10	4	120	60	5	3 265 - 26
	1987.12.14	2	65	32	3	311 - 1
	1994.01.26	3	89	56	4	
	1989.03.20	6	93	46	3	450 - 3
	1984.02.11	3	92	25	4	110 - 17
	1983.03.31	2	45	22	3	203 - 4

(6) 광명시

가	1990.09.10	1	40	18	2	605 - 14

2. 각급 학교 연혁 및 현황

	1985.01.21	4	128	115	5	4 158-772
	1976.11.29	7	240	236	10	4 200-6
	1984.04.24	3	100	82	4	3 554
	1982.04.06	5	100	37	5	4 27/1 11
	1991.12.23	5	150	46	8	3 233-3
	1989.01.26	1	30	30	3	1 56-145
	1994.01.15	2	43	38	3	2 900-3
	1982.03.13	6	180	144	7	3 156-11
	1982.05.28	6	173	97	7	1 5-35
	1984.02.01	3	65	30	4	2 51-1
	1988.02.28	5	95	81	6	3 241-4 13
	1992.12.08	1	20	10	2	4 489-50
	1992.01.10	3	90	86	5	3 6
	1990.09.28	2	60	60	4	3 8
	1983.12.05	2	49	19	2	7 724-14
	1990.03.03	4	120	89	6	2 105-2 10
	1990.04.16	4	144	137	7	1 58
	1992.11.27	3	110	58	4	2 8 2
	1994.03.01	1	40	40	2	7 728-2
	1991.03.07	3	120	120	5	271 12
	1991.03.19	3	74	113	4	271
	1991.03.07	6	170	85	7	2
	1994.03.02	1	40	40	2	2 898-1
	1991.03.01	6	210	190	13	9

(7) 평택시

	1994.02.23	2	70	31	4	1094
	1997.02.27	2	80	80	3	141
	1995.09.04	3	105	59	5	1027
	1993.11.18	4	147	67	6	2 828 ()
	1989.06.01	6	116	60	7	332-5
	1989.09.06	2	36	20	4	559
	1985.03.09	1	30	30	2	170-2
	2000.02.01	4	104	128	5	828-1

부 록

	1996.11.15	6	145	65	8	1 338-8
	1998.01.23	4	120	82	5	101-7
	1992.12.22	4	89	44	5	474-2
	1989.12.28	3	92	26	4	APT
	1997.04.28	2	62	20	3	688-2
	1995.11.17	4	100	50	5	
	1997.04.04	3	83	29	5	345-4
	1993.03.02	1	20	11	2	826-3
	1996.12.26	2	60	20	3	91-2
	1996.03.06	2	60	24	4	12-3
	1987.12.23	1	30	14	2	232-2
	1987.02.16	2	30	25	3	471
	1998.05.02	7	214	119	8	610-2
	1992.12.22	3	98	50	5	354-4
	1992.01.27	4	90	35	5	411
	1992.03.01	8	259	101	10	833
	1993.03.15	2	57	20	3	
	1982.06.01	2	66	41	3	10-29
	1990.06.01	6	216	74	10	85-4
	1989.03.16	2	60	38	3	620-10
	1996.12.16	3	96	37	5	1 1135
	1999.08.11	4	130	31	7	1 245-36
	1996.03.20	4	104	45	5	381
	1996.03.06	3	111	53	4	1134
	2000.08.17	5	140	40	6	1 60-21
	1992.01.20	6	190	122	7	289-2
	1992.03.23	5	110	41	6	231-3
	1987.06.15	2	50	31	2	5
	1985.06.11	3	100	65	5	2 813-1
	1980.11.28	6	185	64	9	1 626-31
	1994.03.25	2	70	37	4	349-1
	1999.12.22	3	100	22	4	109-53 ()
	1995.09.15	1	6	2	2	4 40

2. 각급 학교 연혁 및 현황

(8) 동두천시

가	1993.06.01	2	45	21	2	338
	1995.01.14	3	67	58	3	861
	1998.03.01	2	36	20	1	83-1
	1993.03.15	3	90	48	4	1 511-1
	1998.02.20	4	80	31	4	14
	1990.07.02	2	62	26	3	408-8
	1999.02.22	2	27	11	3	268-20
	1991.01.21	3	73	73	4	1 180-2
	1991.07.09	2	70	75	3	1 106-1
	1998.02.21	3	63	68	4	201-6
	1962.03.01	2	72	36	3	613

(9) 안산시

	1995.01.16	3	76	52	4	1085
21	1988.03.31	2	61	27	5	671-1
	1993.11.19	4	120	27	5	3 879-16
	1989.08.04	6	159	171	8	587-1
	1994.12.23	4	95	51	7	2 1346
	1992.03.18	4	90	88	4	967-1
	1993.05.29	5	129	48	7	1078-3
	1992.03.01	5	125	110	5	532-4
	1994.01.17	4	120	118	7	1506-1
	2000.01.17	2	24	27	3	1 79
	1995.12.28	3	69	104	5	1279-13
	1996.01.16	2	60	60	3	1 1319-21
	1991.03.31	5	150	144	6	572
	1988.05.25	3	75	80	3	584-1
	1987.01.26	8	280	240	9	1 614
	1996.10.31	5	118	120	7	1406-8
	1994.11.19	3	70	75	4	834
	1997.01.20	4	160	85	6	803-6
	1994.02.02	3	100	50	4	2 1 871
	1997.01.20	4	160	85	6	803-6
	1994.02.02	3	100	50	4	2 1 871

부 록

	1998.01.23	4	110	90	5	827 - 20
1	1996.01.05	6	219	89	10	1
	1987.03.01	7	219	210	8	574 - 3
	1987.09.07	2	60	19	3	965
	1986.09.26	4	125	120	6	583
	1996.09.06	8	230	60	10	852 - 1
	2000.02.25	3	75	29	5	1 1553
	1989.03.01	1	17	23	3	759
	2001.03.01	6	167	60	7	731
	1997.01.31	3	51	25	3	279 - 3
	1994.03.15	3	120	71	5	603 - 11
	1990.06.21	4	120	59	5	448
	1992.03.03	7	210	176	8	1086
	1998.09.17	8	230	119	6	2 1344
	1990.05.25	6	200	195	8	647 - 1
	1996.02.29	8	222	122	10	125 - 1
	1993.02.17	4	90	54	5	465 - 2
	2000.12.18	5	160	160	8	1536
	1983.03.30	1	23	11	2	604 - 2
	1991.03.30	7	196	201	8	880
	1988.04.04	5	135	120	6	1 6 954 - 2
	1992.03.03	3	90	45	5	447
	1994.01.17	5	112	49	6	446 - 1
	1997.12.17	9	265	107	11	1123 - 6

(10) 고양시

	1994.02.07	5	143	78	8	63
	1994.11.09	3	70	37	4	787
	1989.01.31	5	140	88	8	305
	1993.05.01	3	64	29	2	755
	1993.11.29	1	7	7	2	560
	1981.03.18	3	80	80	4	APT 37-5
()	1993.09.02	3	101	43	4	789
	1997.12.01	5	124	111	6	259 APT
	1994.02.07	5	143	78	8	63

2. 각급 학교 연혁 및 현황

	1994.11.09	3	70	37	4	787
	1989.01.31	5	140	88	8	305
	1993.05.01	3	64	29	2	755
	1993.11.29	1	7	7	2	560
	1981.03.18	3	80	80	4	APT 37-5
	1993.09.02	3	101	43	4	789
	1997.12.01	5	124	111	6	259 APT
	1995.01.14	3	120	70	7	3 1069
	1996.12.05	3	50	29	3	567-3
	1996.08.13	3	63	21	4	8-4
	1997.02.22	4	119	43	8	1066 4
	1987.03.16	4	110	42	5	292-39
	1997.12.08	1	30	28	2	1 936
	1994.01.19	5	145	87	6	796 APT
	1995.06.01	3	60	58	4	783
	2000.12.28	4	104	24	4	2236
	2000.08.10	8	250	250	9	121 APT
	1994.10.20	6	105	50	7	117
	1995.03.02	3	84	85	5	3 1077 APT
	1993.03.04	3	45	60	4	2 757
	1996.02.17	6	139	62	8	2 1555
	1996.05.28	6	158	116	7	961
	1985.03.07	2	29	29	3	252-4
	1995.05.13	2	50	41	2	APT
	1994.04.01	4	120	45	4	883
	1994.03.30	3	80	80	6	49 A
	1994.03.07	4	90	50	5	2 794
	1995.04.17	2	60	30	4	156 , APT
	1995.01.18	4	160	87	6	692
	1987.09.21	4	100	42	6	633-11
	1994.12.27	3	90	60	6	2 19 APT
	1994.12.27	3	38	18	3	126
	1997.03.21	4	100	52	6	APT
	1988.02.12	3	66	19	4	421-11
	1998.01.20	2	30	30	2	621-1

부 록

	1999.09.27	3	33	12	3	524 - 1
	1996.11.11	7	156	71	6	870 5
	1994.12.27	6	150	79	7	APT
	1987.03.06	8	250	250	10	55 - 3
	1996.03.01	4	90	26	3	1 734
	1995.03.02	3	54	24	3	1 717
	1996.03.12	6	180	90	6	952 8
	1998.02.14	6	158	57	7	37 - 15
	1996.11.26	4	110	108	8	1 1 APT
	1999.02.11	2	41	27	3	85 - 2
	1995.01.04	4	105	170	5	120
	1996.05.23	4	120	58	6	1481
	1998.06.20	3	70	22	4	993
	2000.04.24	5	110	30	7	600 - 47
	1996.02.15	3	80	80	7	2212
	1994.07.18	3	60	60	4	43
	1994.08.16	4	120	47	6	8
	1994.11.23	3	60	55	4	1 14 APT
	1996.09.01	6	180	107	8	936
	1988.03.04	5	103	50	5	937 - 6
	1998.06.20	4	125	50	5	839 - 8
	1995.06.24	5	145	120	10	3
	1995.01.25	4	100	60	5	38
	1987.07.06	4	135	70	7	714
	1997.03.21	6	210	90	8	946
	1997.03.07	4	102	24	4	991
	1995.01.25	2	60	37	3	754
	1987.10.10	4	120	105	6	1574 8
	1989.09.01	2	70	40	5	488 - 5
	1995.08.09	6	180	138	7	1480
	1997.02.05	3	70	40	6	1046 2
	1995.02.22	3	40	31	4	3 17
	1997.12.18	4	101	70	5	891
	2000.12.20	2	55	55	3	2 8 APT
	1995.11.22	4	115	65	5	1436

2. 각급 학교 연혁 및 현황

	1994.07.18	1	26	11	2	60
	1997.03.02	3	56	36	3	2167
	1991.03.09	3	65	72	4	500 - 13
	1997.01.07	3	64	100	3	863 - 7
	1995.01.14	5	140	70	6	2 32
	1996.09.03	13	384	367	13	851
	1994.09.01	4	120	110	6	APT
	1993.01.27	2	30	24	2	621 - 4
	1994.11.23	4	120	120	6	APT
	1993.03.01	4	120	55	7	1183
	1993.04.02	4	113	104	4	783
	1998.03.05	4	93	94	5	가 442 - 3
	1997.10.13	4	141	160	7	955
	1994.01.10	3	90	59	4	46
	1996.03.12	4	115	126	6	1086 16
	1996.01.05	5	130	104	7	1103
	1995.04.03	5	120	36	7	1477 5
	1986.06.02	3	39	19	3	188 - 17
	1994.03.08	4	100	34	7	730
	1994.02.07	3	70	70	4	
	1999.10.21	3	80	49	5	767
	2000.03.01	3	54	23	6	896
	1998.03.01	7	194	272	8	136
	1997.05.12	4	118	118	7	219
	1995.04.08	5	91	50	6	731
	1994.12.27	4	139	153	6	6 APT
	1995.01.25	3	120	52	7	9
	1994.12.01	2	76	40	4	781
	1994.12.27	3	93	57	4	1139
	1984.12.20	6	201	135	13	2 631 - 1
	1989.03.07	2	48	48	2	620 - 2
	1998.09.23	2	73	66	4	875
	1993.09.01	5	108	62	6	1 APT
	1995.11.22	4	120	115	7	2 1556
	1995.01.25	3	80	80	4	1090

2. 각급 학교 연혁 및 현황

	1986.01.22	2	50	30	4	561
	1983.02.09	3	108	60	4	809 가 APT
	1997.03.01	1	35	20	3	479-3
	1997.02.27	3	91	50	5	1
	1992.01.11	3	108	110	8	744-8
	1999.01.09	2	47	50	3	454-29
	1995.10.11	1	36	17	3	854
	1995.02.22	1	40	15	2	437-31
	1988.03.31	1	35	35	3	661-4
	1999.07.07	3	110	40	6	2
	1995.08.15	3	75	65	4	809-2
	1995.08.29	3	90	53	6	854-2

(13) 남양주시

	2000.02.09	3	90	50	6	145-4
	1989.01.19	2	71	74	4	281-2
	1993.07.03	4	120	36	6	72
	1997.03.24	2	70	70	5	1012-4
	2001.03.20	4	120	120	5	391
	1997.01.07	2	64	68	3	126-1
	2000.03.19	5	128	36	6	가 131-4
	1994.01.26	2	80	40	4	87-3
	1989.12.01	3	100	78	5	4 353-21
	1998.02.14	3	100	75	6	723-7
	1996.02.28	4	149	62	6	600-3
	1993.03.31	5	149	130	7	407-1
	1996.03.24	2	60	22	5	51-1
	1998.01.30	8	275	230	12	440
	1993.11.23	2	60	27	4	158-10
	1974.06.25	2	73	33	4	478-2
	2000.01.01	5	100	100	5	491
	1995.08.25	1	24	15	1	25-34
	1992.02.29	4	150	121	7	256

부 록

	1997.01.15	2	70	69	4	110 - 4
	1993.03.01	2	36	30	3	158 - 52
	1997.03.01	4	130	118	7	135 - 23
	1989.09.10	3	110	63	6	404 - 90
	1993.05.20	5	134	127	7	696 - 1
	1987.05.01	2	67	68	3	286 - 6
	2000.12.13	7	203	198	10	409 - 2
	1998.02.28	4	130	70	6	202 - 2
	1999.03.30	2	70	35	4	7
	1989.02.19	1	30	30	3	159 - 5
	1992.02.17	1	40	35	3	750 - 1
	1985.03.04	3	96	36	5	294

(14) 오산시

	1987.10.28	5	150	125	7	752 - 2
	1977.09.29	6	207	155	10	1 - 5
	1997.02.07	4	137	132	8	807
	1986.04.11	4	120	78	7	251
	2000.03.01	2	53	39	3	3
	1996.01.18	2	55	39	4	125 - 2
	2000.09.01	9	239	102	11	779 - 5
	1993.11.10	5	151	137	6	117
	1973.03.01	2	40	29	2	844 - 7
	2000.11.09	4	120	74	5	514
	1997.02.21	10	350	176	11	73 - 1
	1998.03.20	9	229	147	10	107 - 9

(15) 시흥시

	1997.03.07	6	168	60	9	27 - 26
	1998.03.10	9	310	213	11	1207

2. 각급 학교 연혁 및 현황

	1999.03.01	4	160	76	6	141
	1983.04.20	2	60	60	3	250 - 1
	1997.03.24	9	340	261	13	1518
	1998.08.13	1	30	30	2	458 - 3
	1995.09.28	3	80	90	5	108 - 1
	1999.12.06	3	105	98	5	22 1
	1993.12.31	1	32	15	3	121 - 1
	1991.06.18	1	35	23	2	344
	1996.12.06	4	140	80	6	277 - 1
	1981.03.29	3	95	82	4	418
	2000.02.24	6	160	51	8	41 - 1
	1997.03.24	4	135	135	6	213
	2001.01.12	4	120	130	5	259 - 1
	2000.03.27	3	48	42	4	612 - 1
	1996.01.24	4	116	116	6	321 - 1
	1996.02.14	2	79	36	3	765
	1995.09.07	3	110	110	5	13 - 3
	2000.09.01	4	104	114	6	6

(16) 군포시

가	1996.03.20	3	54	10	3	1148 - 3
	1996.03.02	3	66	47	4	1 1056 - 1 1
	1983.01.07	2	62	60	4	774 - 8
	1994.12.23	5	150	85	8	1091
	1993.09.25	4	110	102	6	9
	1992.11.25	2	60	51	3	794 - 42
	1987.11.26	5	109	76	6	2 212 - 3
	1993.09.09	3	83	79	6	가 1 1155 - 4
	1990.08.31	4	93	60	5	904 - 1
	1993.09.18	2	80	80	4	1146
	1994.12.01	3	98	105	5	2 1091 - 1
	1994.01.22	3	96	92	5	871 - 7
	1997.11.29	3	48	48	4	874
	1984.02.01	3	116	115	6	792 - 16

부 록

	1998.04.06	3	30	30	4	2 1062
	1994.12.09	4	75	35	5	2 1065 - 4 APT
	1994.01.10	3	96	84	6	1 1156 - 12
	1989.10.25	6	240	160	9	1 213 - 1
	1994.09.17	4	114	56	4	APT 가
	1994.12.01	7	230	120	9	1151 - 5
	1995.03.16	3	100	50	5	1145 - 14
	1996.03.02	3	70	35	4	1 78 - 27
	1998.01.19	3	100	40	5	1156 - 24 4 2
	1994.10.01	4	120	150	7	2 1059
	1992.09.01	3	82	46	5	1 1156 - 11
	1993.07.21	3	75	38	4	2 1092
	1996.03.22	2	28	16	2	1 89 - 1
	1994.10.01	5	162	162	7	1119 9
	1992.08.22	2	37	47	2	2 1052 - 1 11
	1997.11.29	3	60	26	4	2 1057 - 15
	1993.03.29	4	130	70	5	
	2000.02.23	3	77	56	5	872 - 6
	1993.10.08	4	115	39	5	2 1148
	1993.08.16	6	230	230	11	850

(17) 의왕시

	1986.03.27	4	128	116	5	622 - 12
	1994.01.26	1	30	28	2	412
	1990.03.10	3	108	52	7	215 - 50
	1986.03.26	3	68	30	4	346 - 4
	1994.02.25	3	77	77	5	2 679 - 2
	1985.01.15	4	150	80	7	1 623 - 1
	1996.12.26	3	100	62	7	341 - 1
	1990.03.10	3	67	76	4	166 - 16
	1994.03.18	2	45	52	5	150 - 11
	1994.01.07	5	190	100	8	2 528 - 1
	1988.09.22	2	70	74	3	2 658 - 15

2. 각급 학교 연혁 및 현황

	1996.12.26	5	150	76	8	269-5
	1997.01.24	6	192	130	9	296-2
	1996.03.02	4	120	140	6	849

(18) 하남시

	1997.04.07	3	56	54	4	2 364-6
	1986.01.18	2	70	58	2	427-21
	1999.05.15	3	21	5	3	163-2
	1995.01.21	6	180	120	7	
	1996.02.20	2	70	43	3	1 441-10
	1995.09.04	2	70	65	3	385-3
	1982.01.22	2	36	43	3	3 414
	1997.06.23	3	80	71	5	2 89-1

(19) 용인시

	2000.07.18	3	46	27	2	1101
	1996.01.05	3	83	29	3	338-2
	1997.09.13	6	135	90	8	831
	2001.03.16	4	80	80	3	257-3
	1994.01.29	5	120	54	7	383
	1985.03.26	4	140	39	4	310-4
	1998.03.17	4	100	53	5	30
	1998.04.17	10	300	120	12	278
	1997.02.27	4	76	77	4	733
	1998.11.26	4	98	55	6	385
	1994.08.16	5	120	150	5	
	1982.05.07	2	80	80	4	48
	1996.10.11	5	160	80	6	4-2
	1995.04.12	4	140	140	6	726
	1999.02.26	5	129	114	7	108-8 2
	1978.02.27	8	305	122	14	319

부 록

	1994.01.29	3	60	45	4	385 - 1
	1995.01.24	4	73	114	5	664
	1985.01.12	4	160	113	5	32 - 11
	1994.01.01	2	12	2	3	262
	1985.04.08	2	55	55	4	61
	1987.03.20	2	41	43	5	438 - 13
	1984.05.30	2	19	17	2	434 - 40
	1994.06.25	3	100	96	5	317
	1996.09.11	6	176	69	6	406 - 4
	1995.05.10	2	60	60	3	698 - 2
	1995.02.23	5	158	149	11	4 APT
	1998.04.10	8	260	260	14	209 - 2
	1991.03.01	3	120	59	6	584
	1995.09.20	3	26	32	4	691
	1999.12.17	5	160	60	6	2 8 APT
	1998.09.04	6	150	51	7	700 - 1

(20) 파주시

	1969.03.01	2	60	75	3	346 - 1
	2000.10.01	6	188	140	9	237 - 5
	1993.03.02	1	20	25	2	295 - 2
	1992.03.01	3	74	74	3	1 10 - 94
	1960.03.03	2	60	54	3	95 - 39
	1982.04.01	2	60	48	3	297 - 10
	1985.09.01	1	35	28	2	81
	1988.03.01	2	80	80	4	394
	1984.03.01	1	40	40	2	2 89
	2001.05.26	7	210	139	11	1 604
	1984.09.01	3	80	78	4	211
	1969.03.01	3	90	45	4	434
	2000.02.25	6	180	70	6	637 - 7
	1993.03.02	1	30	24	2	231
	1989.03.28	2	57	30	3	148 - 1

2. 각급 학교 연혁 및 현황

	1981.03.01	2	80	20	3	383
	2000.10.09	2	65	30	3	188 - 3
	1997.03.03	1	40	40	2	172 - 14
	1994.03.02	1	24	24	2	2 26
	1995.03.02	1	30	30	2	800 - 12
	2000.09.01	2	58	49	2	992 - 1
	1998.04.22	2	39	44	3	392

(21) 이천시

	1996.09.06	4	120	60	8	180 - 3
	1986.03.10	3	70	35	5	71 - 21
	1989.01.14	2	56	32	4	412 - 11
	1981.03.23	6	157	163	7	178 - 5
	1998.02.28	4	145	45	5	557 - 1
	1987.03.02	6	152	56	7	78 - 4
	1988.01.09	4	110	64	7	87 - 12
	2001.03.02	3	105	83	6	107 - 82
	1993.01.18	6	191	62	6	401
	1994.03.01	2	76	65	3	4 484 - 1
	1972.03.06	4	130	130	8	102 - 5
	1985.08.31	1	26	26	2	91 - 1
	1974.11.04	3	87	80	5	21 - 1
	1995.02.15	4	143	114	8	441 - 1
	1996.05.16	3	84	43	5	65
	2000.05.01	3	81	77	5	550 - 16
	1986.05.26	3	39	60	4	49 - 1

(22) 양주군

	1982.03.22	2	66	29	3	1 189 - 2
	1980.04.06	1	20	20	1	808

부 록

	2000.11.27	4	93	86	6	184 - 1
	1986.01.25	3	89	55	4	85 - 1
	1998.02.14	1	40	37	2	133 - 1
	1992.07.15	1	20	10	1	160 - 2
	1994.05.01	3	80	79	5	81 - 2

(23) 여주군

	1994.03.01	1	35	10	1	471
	1985.03.01	2	22	65	3	284
	1954.10.07	7	180	232	8	215
()	1999.08.23	4	86	61	5	454 - 5
	1924.04.01	2	45	55	3	347 - 13
	1990.12.20	4	120	57	5	3 21 - 3
	1992.02.28	3	85	85	4	150 - 1

(24) 화성군

	1992.09.01	2	80	50	2	
	1996.01.03	2	60	37	2	4
	1995.02.21	6	180	119	8	61 - 22
	1991.12.18	2	80	68	3	3 941 - 1
	1995.03.01	3	72	45	3	149 6
	1991.11.20	6	136	119	7	410 - 5
	1998.01.23	3	90	80	4	813
	1954.03.01	1	35	23	1	649 - 26
	1995.01.03	3	112	65	5	220
	2000.05.25	5	120	46	6	
	1985.03.11	1	12	9	3	3 98 - 1
	2000.03.02	3	66	48	4	54 - 7
	1993.03.18	3	88	65	4	2 132 - 1
	1995.03.08	3	120	63	4	147 - 2
	1999.02.04	7	206	176	9	45 - 11

2. 각급 학교 연혁 및 현황

(25) 광주군

	1988.03.01	2	70	29	3	453 - 10
	1963.11.15	3	73	25	4	1 62 - 2
	1996.03.21	4	110	60	6	45
	2000.09.01	5	135	114	8	552
	1981.11.24	3	92	37	4	84 - 1
	1998.01.13	6	150	44	7	36 - 53

(26) 연천군

	1992.01.04	3	103	86	5	5 326 - 27
	1994.01.01	2	39	10	2	3 386 - 2

(27) 포천군

	2001.03.15	1	12	6	2	857 - 1
	1990.03.13	3	41	27	4	574 - 3
	1998.09.08	4	94	80	5	392 - 13
	1994.01.20	2	77	75	4	123 - 7
	1992.03.01	1	19	14	1	56 - 5
	1995.10.30	3	69	64	2	336 - 21
	1995.07.21	2	39	37	3	432 - 21
	1998.03.18	1	40	40	3	220
	1997.09.01	2	75	24	3	607

(28) 가평군

	1987.05.11	1	22	27	1	가 470 - 12
	1996.03.07	3	84	65	4	가 535 - 6
	1966.04.01	2	58	18	1	가 가 485
	1982.06.24	1	19	28	1	가 349 - 2

부 록

(29) 양평군

	1993.11.08	1	28	29	2	273
	1972.03.01	3	114	48	5	1 210
	1981.11.09	2	56	32	3	3 788-2
	1998.02.20	3	85	45	5	1 310
	1982.03.01	1	30	30	2	306-5
	1996.11.23	2	60	61	3	3 745

(30) 안성시

	1992.01.08	3	90	51	5	가 21-5
	2000.03.08	5	130	142	5	36-1
	1994.01.04	2	52	24	4	42-13
	1987.03.12	2	54	54	4	471-10
	1993.03.01	2	49	52	3	148-3
	2000.03.16	2	59	31	4	59-4
	1963.03.07	3	95	31	4	80-1

(31) 김포시

	1997.12.27	1	25	12	2	475-5
	1984.04.12	2	80	40	3	790
	1999.02.23	4	120	60	6	598-8
	1999.06.14	6	152	152	8	56
	1999.06.08	3	73	34	4	4 878-5
	1996.04.18	5	110	50	6	301-4
	1984.01.19	1	17	16	2	212-1
	2001.03.02	5	109	103	6	686
	1997.03.17	6	153	150	7	24-14
	2000.12.04	4	96	90	5	583-6
	2001.03.05	4	124	120	6	147
	1992.01.04	3	67	27	5	532-84
	1994.02.23	5	110	45	6	1 385-1
	1996.01.08	2	70	70	3	435-6
	2000.11.11	3	94	52	4	318-8
	1991.03.01	1	27	30	1	1-4
	1995.03.14	4	78	54	5	88-3

다. 특수 교육

										1997	2001	1997	2001	1997	2001	
		1997	2001	1997	2001	1997	2001	1997	2001							
	1962.03.01	4	5	12	12	6	6	2	6	236	275	54	118	35	45	130
	1972.11.30	-	1	6	6	3	3	3	3	150	155	51	46	22	23	508 - 6
	1982.07.21	1	2	8	11	6	4	5	5	180	236	71	57	37	45	192
	1995.03.02	1	2	9	11	4	5	5	4	217	189	38	108	31	36	172
	1976.12.15	-	-	6	6	3	3	1	3	123	154	19	54	18	24	523 - 99
	1986.12.18	2	2	11	12	5	6	6	6	268	274	56	86	38	46	106 - 1
	1985.12.02	-	-	7	3	3	3	3	3	115	65	37	36	23	16	72
	1990.03.01	2	3	14	12	6	8	6	6	364	306	119	107	61	67	723 - 2
	1981.11.13	-	-	-	-	6	6	6	6	158	146	56	87	25	26	1273
	1970.02.19	-	2	12	12	4	6	2	3	223	200	25	82	28	36	99 - 11
	1975.03.01	1	1	12	12	6	6	3	3	276	225	61	73	33	34	41 - 1
	1981.11.13	1	1	6	6	3	3	-	-	90	90	24	25	16	18	가 90
	1984.12.28	2	2	12	12	6	6	6	6	233	252	49	91	41	42	390
	1984.01.04	1	2	6	10	3	5	3	3	136	223	54	67	27	37	428 - 1
	1996.11.04	2	2	6	6	3	3	-	-	93	100	-	30	18	19	2
	1985.02.25	1	1	4	6	2	3	1	3	66	110	15	45	14	23	674 - 1
	1997.03.01	2	2	10	12	-	3	-	-	76	117	-	22	17	25	333
	1997.02.27	-	6	-	12	-	6	-	6	-	286	-	129	-	60	808
	1998.03.01	-	6	-	-	-	-	-	-	-	30	-	37	-	8	438 - 1
	1998.12.26	-	1	-	6	-	3	-	-	-	93	-	28	-	18	1 213 - 2
	1999.12.21	-	5	-	-	-	-	-	-	-	21	-	4	-	7	300
	2000.11.01	-	5	-	-	-	-	-	-	-	30	-	-	-	7	386 - 4
	2001.01.05	-	4	-	-	-	-	-	-	-	21	-	-	-	4	338 - 6

라. 초등학교

(1)

			1992	2001	1992	2001	1992	2001	1992	2001		
	1950.06.01		47	56	2,194	2,567	401	341	64	72	887 - 59	
	2001.08.18		-	17	-	654	-	652	-	27	496	
	1994.05.20		-	44	-	1,963	-	354	-	59	1199	
	1988.04.22		57	42	2,743	1,914	370	327	72	52	465	
	1983.03.01		59	50	2,880	2,261	485	377	76	63	948	
	1985.07.01		59	50	2,831	2,166	445	350	76	61	2 1130	
	1954.04.30		23	6	1,030	168	315	45	31	14	126	
	1969.03.03		8	22	291	910	40	104	13	29	122	
	1999.11.01		-	14	-	502	-	64	-	22	871 - 1	
	1986.03.06		84	68	4,202	3,180	717	474	102	84	898	
	1999.08.16		-	29	-	1,256	-	143	-	38	870 - 1	
	1945.04.01		37	20	1,594	728	366	149	50	32	3가 13	
	1969.03.01		40	18	1,801	621	288	129	56	31	141 - 1	
	1982.07.21		59	44	2,805	1,997	459	289	76	57	946	
	2000.09.30		-	12	-	443	-	19	-	18	1301	
	1999.08.16		-	33	-	1,494	-	101	-	42	2 884 - 7	
	1988.03.01		72	48	3,571	2,123	347	352	88	60	2 111 - 164	

				1992	2001	1992	2001	1992	2001	1992	2001		
	1959.06.01			11	6	353	159	45	25	16	12	349	
	1998.09.01			-	20	-	821	-	99	-	28	142 - 22	
	1998.12.01			-	41	-	1,784	-	159	-	51	699	
	1954.11.09			45	25	2,085	1,091	361	205	60	35	39 - 7	
	1988.03.05			46	36	2,149	1,516	286	254	61	46	1044	
	1937.09.17			62	43	2,882	1,851	562	270	82	56	1 63	
	1999.08.16			-	21	-	891	-	61	-	28	2 889 - 1	
	1999.01.15			-	28	-	1,200	-	110	-	37	872	
	1982.12.06			49	34	2,307	1,410	376	262	65	43	404	
	1987.03.05			47	33	2,179	1,439	276	265	63	42	502	
	1996.03.01			-	53	-	2,368	-	295	-	57	1276	
	1962.03.07			73	56	3,613	2,604	704	406	93	70	3 527	
	1980.09.01			34	25	1,551	1,078	311	196	46	37	19	
	1997.01.14			-	32	-	1,432	-	158	-	42	1049 - 1	
	1997.12.01			-	21	-	787	-	84	-	42	1049 - 2	
	1997.12.01			-	40	-	1,771	-	169	-	51	972 - 3	

				1992	2001	1992	2001	1992	2001	1992	2001		
	1986.02.10			40	20	1,810	693	396	135	52	39	246	
	1924.04.23			14	12	522	457	89	42	19	20	49	
	1966.12.06			46	34	2,079	1,372	371	215	63	43	7	
	1997.01.04			-	36	-	1,581	-	256	-	51	957 - 2	
	1997.12.01			-	53	-	2,599	-	276	-	64	967 - 4	
	1997.01.04			-	31	-	1,307	-	227	-	43	988 - 4	
	1997.01.04			-	45	-	1,969	-	202	-	56	963 - 3	
	1954.09.20			83	40	3,970	1,747	692	299	106	51	559	
	2000.03.02			-	15	-	567	-	57	-	21	431 - 7	
	1992.03.01			26	34	1,141	1,428	-	268	34	46	300 - 3	
	1999.01.15			-	30	-	1,259	-	154	-	39	2	
	1993.05.01			-	40	-	1,711	-	312	-	55	2 1212	
	1983.07.21			31	47	1,415	2,042	302	216	42	59	308 - 6	
	2001.05.21			-	31	-	1,349	-	-	-	17	2	
	1964.03.20			44	39	1,969	1,666	374	253	58	53	257 - 2	
	1999.08.16			-	20	-	860	-	63	-	27	891	

				1992	2001	1992	2001	1992	2001	1992	2001		
	1988.12.27			45	49	2,180	2,171	212	314	58	64	304	
	1990.02.06			33	35	1,467	1,560	250	260	43	47	1 791 - 1	
	1993.09.01			-	30	-	1,216	-	190	-	37	390	
	1954.04.07			58	33	2,615	1,372	665	221	74	45	119	
	1985.04.28			44	36	2,158	1,601	435	226	57	45	5 - 2	
	1997.12.01			-	29	-	1,260	-	97	-	38	523	
	1997.12.01			-	38	-	1,708	-	161	-	48	1053 - 6	
	1947.06.10			12	49	481	2,275	61	295	18	63	245	
	1999.08.16			-	25	-	1,061	-	135	-	33	12 - 3	
	1919.11.24			22	28	1447	1,185	249	157	50	40	333	
	1936.11.16			82	64	4,002	2,841	662	453	107	79	574	
	1999.08.16			-	44	-	1,996	-	190	-	56	882	
	1997.03.07			-	49	-	2,150	-	262	-	63	388 - 7	
	1970.03.04			58	43	2,703	1,889	494	289	75	55	104 - 2	
	1983.11.20			30	25	1,349	1,042	243	170	46	33	2 274	
	1977.03.07			52	35	2,457	1,509	464	259	72	44	2 7 - 1	

				1992	2001	1992	2001	1992	2001	1992	2001		
	1997.12.01			-	45	-	2,030	-	206	-	57	902	
	1994.05.01			-	41	-	1,805	-	254	-	52	16	
	1990.03.06			26	25	1,158	1,005	133	177	36	33	3 1155	
	1996.01.13			-	36	-	1,556	-	207	-	47	1233	
	2001.09.01			-	8	-	32	-	-	-	34	2	
	1934.10.02			-	12	-	562	-	81	-	36	49-1	
	1994.5.14			-	24	-	-	-	-	-	-	73-6	

(2)

	1971.11.02			64	30	3,037	1,264	271	192	49	40	123	
	1995.07.01			-	39	-	1,658	-	290	-	53	215	
	1971.11.02			58	46	2,714	2,000	489	288	76	57	4 7289	
	1995.09.01			-	38	-	1,601	-	235	-	49	1 1645	
	1922.05.01			20	11	835	339	149	55	28	18	186	
	1992.06.01			-	28	-	1,256	-	236	-	37	57	
	1982.12.30			44	31	2,032	1,292	307	189	59	42	1 210	

				1992	2001	1992	2001	1992	2001	1992	2001		
	1974.11.30			64	50	3,037	2,239	487	305	86	65	77	
	1992.06.01			-	30	-	1,290	-	225	-	41	36	
	1971.09.01			73	44	3,401	1,838	574	281	90	56	2 4231	
	1988.12.27			58	45	2,773	1,937	445	322	72	59	3 2511	
	1988.03.02			35	29	1,644	1,194	211	204	48	41	169	
	1934.10.09	宮崎武式		12	30	420	1,329	84	239	18	41	515	
	1994.08.01			-	22	-	939	-	144	-	32	76	
	1967.03.18			12	6	477	181	56	27	17	13	383	
	1954.11.20			6	33	99	1,359	24	266	11	43	92 - 1	
	1996.03.02			-	34	-	1,435	-	209	-	48	241	
	1994.06.01			-	39	-	1,755	-	276	-	50	203	
	1971.09.01			67	68	3,027	2,794	529	374	82	84	2 421	
	1993.01.28			-	29	-	1,207	-	175	-	40	161	
	1993.04.01			-	35	-	1,498	-	298	-	46	303	
	1991.09.30			48	37	2,284	1,637	-	309	-	49	87 - 1	
	1977.12.30			69	39	3,728	1,725	444	455	89	50	2 3365	

				1992	2001	1992	2001	1992	2001	1992	2001		
	1992.09.01			-	31	-	1,335	-	299	-	42	136	
	1995.06.01			-	51	-	2,245	-	342	-	65	68	
	1982.03.09			45	33	2,072	1,368	377	171	61	45	2137	
	1983.02.28			39	24	1,817	945	319	145	55	32	3 5090 -1	
	1958.04.03			12	31	484	1,375	72	267	17	44	89	
	1991.09.01			26	27	1,099	1,130	110	116	35	36	2 47 -1	
	1981.02.14			55	53	2,629	2,343	369	302	69	67	2 652	
	1994.05.01			-	42	-	1,801	-	297	-	55	91	
1	1969.11.03			60	41	2,820	1,748	557	251	79	56	2970	
2	1969.11.03			70	46	3,236	1,959	629	300	89	59	2 4347	
	1978.12.05			49	32	2,263	1,369	400	220	69	43	2580	
	1936.03.10			71	51	3,375	2,208	597	306	92	67	4 7326	
	1987.02.14			42	32	1,912	1,367	285	206	54	45	2 4786	
	1992.01.11			-	42	-	1,817	-	342	-	55	81	
	1970.11.30			76	60	3,468	2,451	606	335	95	76	3 3726	
	1992.07.01			-	39	-	1,243	-	244	-	39	118	

				1992	2001	1992	2001	1992	2001	1992	2001		
	1993.03.01			-	34	-	1,410	-	238	-	48	333	
	1994.09.30			-	18	-	726	-	128	-	29	319	
	1995.03.01			-	26	-	1,024	-	143	-	38	115	
	1945.06.15			16	12	599	374	101	65	21	19	460	
	1993.05.01			-	26	-	1,075	-	202	-	35	112	
	2000.03.01			-	42	-	1,754	-	104	-	50	1 1932-7	
	1971.03.01			65	52	3,064	2,242	476	388	80	71	1 153	
	1993.05.20			-	42	-	1,932	-	328	-	57	212	
	1994.02.28			-	49	-	2,138	-	404	-	66	131	
	1991.03.11			-	33	-	1,362	-	261	-	44	35	
	1995.05.01			-	30	-	1,284	-	211	-	41	195	
	1984.03.20			42	30	1,913	1,284	299	179	54	41	3 3743	
	1983.06.22			64	39	3,082	1,699	526	298	80	51	1 2412	
	1993.07.01			-	26	-	998	-	216	-	35	531	
	1994.06.01			-	27	-	1,045	-	186	-	41	113	
	1971.03.02			61	45	2909	1,940	484	303	76	62	2 1232	

(3)

				1992	2001	1992	2001	1992	2001	1992	2001		
가	1961.09.20			91	69	4,276	3,134	678	439	111	84	가 2 724 - 3	
	1966.03.01			50	47	2,267	1,977	392	262	66	59	3 366	
	1955.04.01			7	6	224	154	46	26	13	14	464	
	1963.12.20			37	35	1,584	1,496	223	194	46	45	31	
	1969.03.25			28	39	1,230	1,721	146	261	38	52	70 - 1	
	1996.03.01			-	41	-	1,812	-	225	-	45	2 669 - 3	
	1999.09.01			-	45	-	1,934	-	158	-	56	692 - 2	
	1998.03.01			-	41	-	1,780	-	148	-	51	1 727 - 3	
	1969.03.02			72	48	3,457	2,086	610	358	88	59	1 229	
	1999.09.01			-	24	-	918	-	87	-	34	211 - 4	
	1950.04.01			6	6	134	96	23	13	11	13	205	
	1999.09.01			-	16	-	599	-	43	-	23	1 561	
	2001.03.01			-	6	-	161	-	-	-	13	35 - 2	
	1989.03.01			49	51	2,267	2,315	338	375	62	65	가 2 834	
	1993.09.01			-	43	-	1,970	-	301	-	55	2 686 - 1	
	1992.09.01			-	44	-	1,966	-	269	-	58	5 - 1	
	1993.03.01			-	39	-	1,744	-	259	-	51	17 - 23	
	1945.09.20			65	30	2,991	1,214	802	255	140	39	1 224	
	1998.09.01			-	39	-	1,704	-	141	-	51	702 - 1	
	1945.09.30			75	42	4,062	1,736	665	240	156	53	1 420 - 3	
	1998.03.01			-	68	-	3,245	-	273	-	81	350 - 1	

				1992	2001	1992	2001	1992	2001	1992	2001		
	1958.04.01			30	16	1,270	581	294	74	71	24	226	
	1995.11.01			-	46	-	1,997	-	284	-	57	274-27	

(4)

	1948.04.01			74	59	3,591	2,642	1052	394	159	74	1407	
	1993.03.01			-	38	-	1,782	-	367	-	48	932-1	
	1992.06.30			-	16	-	605	-	115	-	24	1109-1	
	1981.12.20			70	36	3,181	1,479	522	274	88	54	7 192-5	
	1992.09.01			-	29	-	1,200	-	222	-	41	898-1	
	1961.11.29			82	62	3,845	2,618	1032	400	164	80	2 848-1	
	1978.03.01			51	31	2,340	1,278	393	229	66	45	8 349-13	
	1993.10.01			-	27	-	1,182	-	257	-	37	933-1	
	1983.10.15			77	61	3,648	2,673	493	522	93	75	128-7	
	1992.03.01			-	33	-	1,428	-	353	-	43	1052-1	
	1990.06.12			27	37	1,150	1,511	173	274	36	47	2 1587-3	
	1978.12.05			72	58	4,151	2,583	589	408	103	76	3 315	
	2001.03.01			-	19	-	828	-	-	-	26	114-3	
	1946.09.01			86	53	4,102	2,295	627	360	107	65	1 169	
	1981.02.14			86	66	4,197	3,044	587	392	110	86	3 655-77	
	1977.12.30			39	42	1,753	1,739	250	271	52	52	9 730	
	2000.03.01			-	26	-	1,066	-	119	-	35	60-2	

				1992	2001	1992	2001	1992	2001	1992	2001		
1946.03.15				16	22	581	861	133	189	14	32	1215	
1991.09.01				36	36	2,579	1,573	-	260	80	46	1101	
1968.03.01				40	19	1,725	673	304	135	51	26	1 133-1	
1993.06.09				-	40	-	1,679	-	286	-	55	1586-2	
1992.06.05				-	44	-	2,005	-	378	-	56	1102-8	
1972.11.25				59	41	2,733	1,690	480	265	77	52	3 931	
1992.09.01				-	39	-	1,705	-	303	-	49	1056-5	
1988.02.06				27	21	1,219	788	195	116	37	30	9 977-1	
1984.09.10				49	33	2,179	1,395	353	172	62	43	2 423	
1927.07.02				102	69	4,880	3,055	883	487	120	84	5 378-1	
1996.03.01				-	13	-	472	-	48	-	19	2 134-4	
1987.06.30				47	46	2,136	2,034	333	226	60	60	2 210	
1993.05.01				-	31	-	1,380	-	285	-	40	899-4	
1981.03.01				46	28	2,189	1,181	415	143	59	43	2 923-17	
1982.01.22				69	48	3,308	1,997	531	383	88	62	3 820	
1986.09.01				57	37	2,645	1,445	583	265	72	50	2 338	
1994.04.04				-	26	-	1,070	-	187	-	36	1101-1	

(5)

1992.12.01				-	50	-	2,198	-	463	-	63	1 1180	
1988.10.20				90	76	4,372	3,498	328	433	114	90	384	

				1992	2001	1992	2001	1992	2001	1992	2001		
	2000.01.09			-	19	-	710	-	-	-	26	125	
	1986.06.14			49	52	2,272	2,369	278	337	65	64	106	
	1987.05.01			47	38	2,231	1,635	294	236	61	51	1 802	
	1984.09.01			62	38	2,973	1,698	363	243	79	49	1 227	
	1986.09.01			26	13	1,180	353	228	71	38	19	47	
	1989.09.01			33	19	1,535	796	249	127	45	26	3 405	
	1994.05.01			-	36	-	1,499	-	203	-	47	1029 - 3	
	1993.03.01			-	18	-	698	-	131	-	25	1 1176 - 1	
	1982.07.31			56	33	2,648	1,373	413	204	71	47	2 145 - 1	
	1993.04.01			-	29	-	1,216	-	263	-	40	398 - 3	
	1981.03.01			34	28	1,508	1,079	298	166	48	37	1 13	
	1945.08.03			62	44	2,836	1,858	524	263	108	56	731	
	1991.09.01			37	73	1,863	3,389	164	433	48	89	128 - 1	
	1988.11.25			58	43	2,723	1,908	337	325	75	56	115 - 3	
	1961.02.23	-	-	6	6	134	64	26	9	11	7	196	
	1961.03.23			54	31	2,645	1,324	333	199	71	37	2 31	

				1992	2001	1992	2001	1992	2001	1992	2001		
	1993.03.01			-	32	-	1,367	-	292	-	42	2	1211
	1982.03.02			87	60	4,221	2,715	536	431	106	76		103
	1994.03.01			-	46	-	2,049	-	317	-	58	4	1038 - 2
	1948.09.01			88	62	4,055	2,607	703	364	108	77	1	99 - 1
	1983.11.30			50	35	2,402	1,457	382	192	67	45		303
	1967.12.13			87	59	4,301	2,722	546	440	106	74		815
	1996.77.01			-	44	-	1,916	-	205	-	56	1	194 - 10
	1983.11.30			68	37	3,229	1,557	483	245	85	46		265 - 2
	1996.09.01			-	33	-	1,420	-	169	-	43		46
	1996.09.01			-	29	-	1,163	-	151	-	39		178 - 17
	1988.03.10			38	33	1,741	1,309	221	199	50	43		1099 - 1
	1996.03.10			-	29	-	1,230	-	149	-	38	4	1026
	1986.09.05			29	18	1,220	758	165	114	62	25		30
	1994.05.01			-	27	-	1,064	-	221	-	37		418
	1993.04.01			-	42	-	1,845	-	350	-	51		391 - 1
	1993.04.01			-	42	-	1,833	595	313	103	54		758

				1992	2001	1992	2001	1992	2001	1992	2001		
	1984.11.30			77	57	3,721	2,533	612	362	95	72	2 486	
	1979.12.05			97	47	4,599	1,999	643	307	112	57	3 193	
	1995.06.05			-	31	-	1,366	-	278	-	41	3 401-1	
	1995.03.20			-	19	-	809	-	130	-	26	430	
	1995.03.01			-	47	-	2,039	-	397	-	59	1 1172-1	
	1977.09.01			77	39	3,725	1,697	652	258	97	49	3 300	
	1997.03.01			-	30	-	1,343	-	249	-	40	2 1097	
	1949.11.02			48	26	2,292	1,051	393	194	64	34	113	
	1930.09.06	(6)		65	51	3,126	2,258	481	342	81	64	247	
	1984.03.02			61	39	2,877	1,645	450	253	79	51	2 184	
	1984.12.04			84	63	4,117	2,810	504	452	101	77	368	
	1993.04.01			-	42	-	1,830	-	324	-	53	3 1053	
	1992.06.01			-	38	-	1,623	-	208	-	48	13	

(6)

가	1990.03.01			43	38	2,028	1,600	140	249	52	49	3 297	
---	------------	--	--	----	----	-------	-------	-----	-----	----	----	-------	--

				1992	2001	1992	2001	1992	2001	1992	2001		
	1963.03.02			56	34	2,523	1,393	481	219	71	47	3	498
	1987.11.16			55	47	2,652	2,075	204	362	72	61	3	243
	1974.08.05			55	46	2,563	1,981	447	255	70	57	7	295-58
	1985.03.01			53	50	2,494	2,194	291	302	66	62	2	78-4
	1986.09.16			43	44	2,026	1,932	204	282	57	60	2	87
	1982.06.01			49	36	2,250	1,607	336	244	62	52	5	219
	1970.11.03			63	53	2,946	2,328	427	342	78	68	3	135-1
	1991.09.13			24	48	993	2,170	-	301	30	63	7	735
	1982.03.02			41	31	1,795	1,215	312	167	54	41	6	365-38
	1984.12.28			30	28	1,386	1,178	161	149	41	39	2	237
	1927.04.01			65	54	3,024	2,375	408	305	84	71	2	904
	1997.05.01			-	18	-	663	-	82	-	25	1	444-2
	1963.03.04			24	6	1,084	97	160	12	32	11	가	1052-1
	1989.08.03			31	30	1,426	1,234	88	175	40	43		25-1
	1937.04.01			12	7	416	233	61	29	16	13		361-2
	1982.09.01			33	38	1,540	1,661	247	268	44	50	3	555

				1992	2001	1992	2001	1992	2001	1992	2001		
	1990.02.06			36	29	1,657	1,139	240	178	45	38	3	111
	1988.02.06			45	41	2,046	1,819	226	225	58	53	1	684 - 1
	1988.02.06			57	45	2,750	1,951	282	239	71	59	2	649
	1992.03.01			27	33	1,271	1,417	-	170	32	45	4	23

(7)

가	1958.04.01			6	6	194	112	38	16	10	11	2	43
	1959.04.01			13	27	419	918	74	99	18	35	240	6
	1954.04.01			11	6	329	192	56	30	16	12	1	
	1931.07.16			11	8	394	231	78	33	16	14	564	
	1999.04.01			-	17	-	665	-	81	-	24	360	1
	1903.04.01			18	19	653	634	104	103	25	29	90	
	1960.04.01	-	-	6	5	119	52	20	5	10	6	269	1
	1994.11.01			-	37	-	1,624	-	240	-	49	2	814
	1967.10.02			37	18	1,638	631	239	94	47	27	559	4
	1927.05.19			33	29	1,342	1,008	159	60	44	40	160	1

				1992	2001	1992	2001	1992	2001	1992	2001		
	1968.03.01	-	-	6	3	115	19	21	5	10	3	155-1	
	1988.09.08			23	38	955	1,625	156	229	30	49	1 428-5	
	1953.05.23			6	6	223	103	41	16	12	12	529	
	1922.10.16			58	41	2,707	1,721	333	275	73	52	278	
	1930.08.22			11	7	331	173	62	26	16	12	245	
	1967.06.01	-	-	6	5	119	56	28	8	11	6	1063	
	1997.01.23			-	46	-	2,067	-	137	-	57	556	
	1997.03.01			-	47	-	2,146	-	275	-	59	2 879-3	
	1955.04.01			40	53	1846	2,326	315	303	52	72	633	
	1963.01.01			49	32	2,265	1,311	401	192	62	42	2 267	
	1998.03.01			-	23	-	978	-	93	-	32	909	
	1949.06.30			11	6	382	162	75	34	16	11	가 200-3	
	1922.05.17			36	34	1,512	1,238	255	181	46	45	252	
	1953.11.08			6	7	185	106	27	19	10	12	250	
	1941.10.08			12	13	365	370	82	57	20	22	69	
	1967.03.05			11	15	340	539	65	76	16	20	440	

				1992	2001	1992	2001	1992	2001	1992	2001		
	1997.03.01			-	38	-	1,611	-	179	-	49	590 - 1	
	1955.04.01			6	6	135	92	9	23	12	11	608 - 1	
	1944.04.02			8	6	240	68	41	11	15	12	36 - 2	
	1993.04.01			-	48	-	2,039	-	252	-	59	824	
	1957.04.01	-	-	6	6	100	66	21	16	10	7	74	
	1900.04.07			19	22	747	788	109	94	27	32	74	
	1969.03.02			6	6	165	93	383	15	72	12	59 - 1	
	1926.09.13			11	7	324	198	56	26	18	15	221	
	1943.04.01			9	6	286	122	50	10	15	14	238	
	1982.03.05			40	30	810	1,215	-	222	-	39	368 - 6	
	1913.06.03			55	32	2,605	1,316	595	288	71	43	611 - 1	
	1945.10.30			38	35	1,768	1,412	325	246	50	47	186 - 1	
	1993.06.03	가		-	36	-	1,555	395	155	51	52	1090	
	1969.03.04			29	25	1,187	960	238	186	39	36	110	
	1991.02.28			21	20	983	838	-	170	29	28	838	
	1934.09.04			8	10	275	301	48	40	14	19	405 - 2	

				1992	2001	1992	2001	1992	2001	1992	2001		
	1955.04.01	-	-	6	6	151	61	33	17	12	7	703	
	1998.01.15			-	13	-	462	-	29	-	19	826 - 1	
	1964.03.15			6	6	146	88	27	17	10	12	58 - 4	
	1954.04.01			11	26	304	956	61	95	18	36	643 - 1	

(8)

	1923.09.01			44	37	2,017	1,539	44	228	2017	47	1 469 - 2	
	1963.12.30			22	14	771	436	22	69	7714	22	213	
	1971.03.01			21	18	828	644	21	94	828	25	370	
	1969.03.02			25	21	997	858	25	105	997	29	2 783	
	1969.11.20			31	51	1,295	2,215	31	240	1295	64	411	
	1959.04.01			11	12	379	380	11	58	379	15	237 - 2	
	1950.04.01			9	9	316	286	9	35	316	15	395	

(9)

	2000.03.01			-	19	-	810	-	-	-	26	594 - 3	
--	------------	--	--	---	----	---	-----	---	---	---	----	---------	--

				1992	2001	1992	2001	1992	2001	1992	2001		
	1987.09.01			42	41	3,910	1,826	620	330	89	52	591 - 1	
	1963.07.01			75	54	5,509	2,323	766	365	94	66	581	
	1981.02.04			73	43	5,113	1,792	873	340	139	56	603	
	1998.01.15			-	15	-	538	-	45	-	22	1417 - 22	
	1961.04.01			6	6	142	94	27	14	10	12	1066 - 123	
	1962.04.01	-	-	2	2	6	9	2	1	3	3	251	
	1970.03.02			6	6	164	153	27	19	11	16	838	
	1921.08.21			6	6	158	218	26	27	11	13	180	
	1988.02.06			43	36	2,110	1,662	269	250	57	49	2 676 - 1	
	1996.03.01			-	40	-	1,829	-	156	-	55	608	
	1923.05.30			34	36	1,514	1,641	191	197	45	49	629	
	2000.01.08			-	21	-	843	-	112	-	28	739 - 1	
	1939.03.20			57	64	2,951	2,849	226	450	70	83	2 821	
	1995.06.01			-	69	-	3,223	-	363	-	85	902	
	1990.02.06			49	70	2,559	3,322	357	488	67	89	448 - 1	
	1993.03.01			-	65	-	2,949	-	395	-	80	872 - 1	

				1992	2001	1992	2001	1992	2001	1992	2001		
	1969.11.03			16	38	664	1,716	56	392	2,814	70	1086 - 1	
	1990.03.01			56	55	2,814	2,416	-	162	-	36	2 1002	
	1993.01.07			-	25	-	973	-	136	-	40	1535	
	1999.10.20			-	31	-	1,329	43	387	2,036	59	592 - 1	
	1990.03.01			43	45	2,036	1,947	-	39	-	23	767	
	2000.01.08			-	16	-	568	-	406	-	63	2 1334 - 2	
	1994.06.01			-	50	-	2,298	-	257	-	60	523	
	1996.03.01			-	48	-	2,066	-	167	-	49	680	
	1997.03.01			-	38	-	1,629	222	78	43	21	936 - 4	
	1988.03.01			33	14	1,384	453	-	141	-	45	2 1042	
	1998.03.01			-	33	-	1,424	-	-	-	16	42	
	2001.03.01			-	10	-	304	-	278	-	55	821	
	1955.06.01			85	38	3,862	1,516	519	279	76	48	2 673 - 1	
	1986.03.01			59	37	2,808	1,544	113	105	25	30	177	
	1912.03.25			19	19	848	735	-	375	-	87	3 1100	
	1994.09.01			-	70	-	3,189	-	206	-	66	704	

				1992	2001	1992	2001	1992	2001	1992	2001		
	1995.06.01			-	52	-	2,335	-	206	-	66	704	
	1986.03.01			64	34	2,956	1,485	2,956	240	78	47	1 962	
	1997.01.14			-	30	-	1,229	-	128	-	39	1 958	
	1971.03.01			22	23	528	983	97	132	30	31	225 - 5	
	1998.09.01			-	40	-	1,741	-	236	-	50	3 1084	
	1996.03.21			-	55	-	2,468	-	259	-	70	2 1389	
	1982.10.29			34	52	1,536	2,339	169	244	44	65	601	
	1992.03.01			34	61	1,617	2,697	-	449	44	77	846	

(10)

가	1996.12.01			-	50	-	2,186	-	257	-	63	1 926	
	1993.06.01			-	45	-	2,016	-	410	-	57	64	
	1995.12.05			-	35	-	1,569	-	139	-	49	2 1554 - 1	
	1992.09.01			-	49	-	2,180	-	429	48	64	1188	
	1994.06.01			-	45	-	2,004	-	348	-	59	3 1075	
	1995.03.01			-	28	-	1,251	-	170	-	38	770	

				1992	2001	1992	2001	1992	2001	1992	2001		
	1909.05.01	(12)		26	46	1,174	1,948	119	170	34	58	236	
	1994.11.01			-	50	-	2,227	-	275	-	63	1 860	
	1995.11.01			-	56	-	2,539	-	360	-	72	942	
	1995.03.01			-	26	-	924	-	113	-	34	1192	
	1993.04.01			-	35	-	1,572	-	289	-	48	2 795	
	1958.10.31			13	17	522	675	67	81	19	24	431 - 7	
	1995.03.01			-	33	-	1,414	-	210	-	43	830	
	1927.10.07	(6)		58	51	2,941	2,254	371	272	74	63	335	
	1970.03.01			6	6	218	148	39	29	10	12	75	
	1952.09.23			8	7	236	197	55	23	13	13	1643	
	1936.04.08			25	14	941	493	99	53	35	23	275	
	1973.03.01			7	10	222	337	25	58	11	16	528	
	1994.09.01			-	44	-	1,877	-	283	-	55	696	
	1994.02.28			-	43	-	1,905	-	311	-	54	2 24	
	1994.05.06			-	40	-	1,832	-	331	-	51	37	
	1952.10.27			18	54	673	2,664	168	449	30	67	1428	

				1992	2001	1992	2001	1992	2001	1992	2001		
	1982.09.01	-	-	2	3	27	51	-	-	3	4	580	
	1994.06.01			-	32	-	1,407	-	246	-	45	1428	
	1995.12.01			-	29	-	1,193	-	165	-	38	990	
	1945.09.24			16	29	634	1,233	81	109	23	39	122 - 2	
	1960.04.01			36	24	1,466	955	185	90	47	34	62 - 113	
	1995.03.01			-	43	-	1,930	-	265	-	55	1483	
	1993.03.01			-	39	-	1,667	-	282	-	53	6 732	
	1993.02.14			-	47	-	1,936	-	181	-	61	716	
	1945.10.31			8	7	266	267	46	42	13	12	203 - 6	
	1997.09.01			-	47	-	2,017	-	189	-	59	929	
	1995.09.01			-	44	-	1,993	-	275	-	57	2006	
	1995.03.01			-	32	-	1,323	-	168	-	43	2 780	
	1935.01.25	(3)		6	14	235	542	37	58	14	24	가 355 - 1	
	1996.04.07			-	33	-	1,503	-	166	-	44	1005	
	1968.03.01			13	7	370	204	68	28	18	13	119 - 2	
	1994.11.01			-	40	-	1,751	-	317	-	51	3 1068	

				1992	2001	1992	2001	1992	2001	1992	2001		
	1994.02.28			-	49	-	2,145	-	360	-	63	33	
	1955.04.01			12	7	393	178	43	21	17	13	14	
	1995.12.08			-	28	-	1,233	-	166	-	39	918	
	1932.12.09			45	50	2,151	2,191	159	292	60	64	313-8	
	1967.03.02			13	12	524	398	63	50	18	18	631	
	1995.03.01			-	22	-	921	-	124	-	30	4 1117	
	1924.09.16			66	44	3,063	1,731	492	199	83	57	1 630-1	
	1995.03.01			-	28	-	1,163	-	175	-	37	2210	
	1994.11.01			-	22	-	961	-	142	-	30	2269	
	1995.10.24			-	35	-	1,571	-	217	-	47	688	
	1993.03.18			-	38	-	1,674	-	345	-	50	758	
	1994.03.01			-	32	-	1,412	-	222	-	42	1 100	
	1995.07.01			-	49	-	2,147	-	289	-	64	1575-3	
	1996.12.01			-	50	-	2,205	-	176	-	65	1132	
	1980.09.01			13	9	496	236	56	20	20	15	654-1	
	1994.03.01			-	38	-	1,658	-	310	-	50	2 116	

				1992	2001	1992	2001	1992	2001	1992	2001		
	1995.03.01			-	27	-	1,142	-	163	-	39	789	
	1988.03.01			41	36	1,825	1,551	170	181	51	46	983 - 1	
	1945.04.01			7	6	272	125	49	25	14	14	175	
	2000.09.01			-	51	-	2,297	-	88	-	61	2 1586	
	1999.09.06			-	27	-	1,201	-	109	-	37	117 - 1	
	1994.03.01			-	37	-	1,600	-	265	-	49	880	
	1995.10.17			-	34	-	1,536	-	226	-	46	871	
	1995.03.01			-	41	-	1,770	-	248	-	48	1474	
	1944.04.01			6	6	211	139	41	23	10	12	412	

(11)

	1912.04.01			38	39	2,557	1,684	367	281	83	50	75	
	1984.03.01			33	35	2,186	1,423	251	235	74	45	27	
	1981.01.30			60	53	4,177	2,318	550	352	118	68	8	
	1982.09.30			40	37	2,690	1,645	353	235	91	46	4	

(12)

			1992	2001	1992	2001	1992	2001	1992	2001		
	1944.04.01		58	6	2,693	183	388	24	74	14	336	
	1989.09.01		57	44	2,715	1,799	257	263	72	58	1 732	
	1983.05.10		54	42	2,531	1,830	385	261	69	54	1 553	
	1996.09.01		-	44	-	2,046	-	251	-	57	666 - 3	
	1969.12.10		8	6	259	145	41	17	13	13	393 - 2	
	1996.09.01		-	23	-	982	-	125	-	31	396 - 1	
	1997.03.01		-	35	-	1,481	-	197	-	47	664 - 3	
	2000.11.01		-	30	-	1,335	-	-	-	37	495 - 48	
	1994.03.01		-	62	-	2,738	-	478	-	80	2 808 - 1	
	1983.10.05		43	50	2,051	2,326	262	334	56	64	3 710	
	2001.03.02		-	8	-	298	-	-	-	13		
	1920.05.17	(5)	58	36	4,018	1,547	582	340	116	48	546 - 9	
	1972.03.01		43	17	1,900	670	301	123	56	24	611 - 3	

(13)

				1992	2001	1992	2001	1992	2001	1992	2001	
가	1971.11.02			6	12	152	378	16	56	10	20	가 1 279
가	1948.11.01			6	6	93	80	15	13	11	14	12-2
	1944.03.07			18	24	725	928	97	127	24	32	762
	1966.03.10			6	6	113	115	18	15	10	11	372
	1919.04.01			48	41	2,205	1,728	280	257	60	54	159-7
	1998.0528			-	49	-	2,463	-	211	-	62	46-7
	1997.09.01			-	25	-	976	-	78	-	37	624
	1983.09.10			45	36	208	1,608	308	216	58	48	16
	1950.05.20			6	6	106	100	14	24	10	12	692
	1949.12.18			53	39	2,568	1,690	484	344	70	51	103
	1998.09.01			-	45	-	1,994	-	171	-	57	1 70
	1975.03.01			6	6	138	117	26	10	10	13	269-1
	1946.04.15			6	8	179	252	37	37	10	18	1 270-2
	1924.10.24	(7)		54	70	2,438	3,016	364	313	67	85	488
	2000.03.01			-	24	-	906	-	105	-	31	1 189
	1925.10.05			34	49	1,511	1,888	250	333	45	61	517-1

				1992	2001	1992	2001	1992	2001	1992	2001		
	1925.10.02	-	-	2	3	29	21	13	1	2	4	272	
	1934.06.04			6	36	255	1,415	48	104	11	47	3	
	1946.04.01			11	11	243	359	62	60	16	19	458 - 1	
	1971.03.01	-	-	3	3	46	32	-	-	3	4	1 331	
	1945.09.01			26	45	1,157	2,017	123	253	35	57	140	
	2000.05.10			-	30	-	1,137	-	163	-	39	50	
	1922.05.24			25	54	1,226	2,620	139	337	40	66	379	
	1939.07.03			6	6	195	122	31	13	14	12	47	
	1935.07.01	(3)		36	58	1,469	2,225	193	454	71	71	780 - 1	
	1998.03.01			-	48	-	2,003	-	258	-	59	1 766	
	2001.03.01			-	30	-	1,182	-	-	-	37	372 - 5	
	1963.03.05			37	42	1,609	1,640	210	235	46	53	271	
	1968.03.11			42	49	1,872	2,202	228	274	54	63	203 - 6	
	1958.04.01			15	20	606	735	74	90	21	27	673	
	1950.11.08			20	14	789	437	80	55	30	22	388	

(14)

				1992	2001	1992	2001	1992	2001	1992	2001		
	1925.04.28			7	6	239	125	40	22	11	12	303 - 4	
	1993.05.01			-	27	-	1,113	-	178	-	37	534 - 1	
	1998.09.01	-	-	-	3	-	24	-	6	-	4	290 - 3	
	1979.11.14			32	24	1,447	940	244	165	43	34	524	
	1913.04.01			64	37	3,036	1,586	441	291	80	48	862 - 1	
	1945.10.02			15	26	624	1,115	1,123	161	20	36	가 76	
	2000.09.01			-	28	-	1,206	-	46	-	36	923 - 1	
	1999.03.01			-	29	-	1,236	-	0	-	36	815 - 5	
	2000.04.10			-	22	-	926	-	26	-	29	778 - 4	
	1996.04.18			-	46	-	1,948	-	162	-	57	805	
	1966.06.01			38	26	1,644	1,047	193	170	50	35	45	

(15)

	1947.12.02			6	6	121	78	23	12	10	12	145 - 1	
	1947.04.01			6	16	234	615	62	46	11	22	1175	

				1992	2001	1992	2001	1992	2001	1992	2001		
	1923.12.13			31	49	1,367	2,360	196	270	43	60	1579	
	1996.03.01			-	53	-	2,288	-	267	-	65	1872 - 3	
	1990.09.01			41	41	1,928	1,790	200	271	52	51	456 - 2	
	1945.07.01			16	42	670	1,772	78	158	21	53	118	
	1997.03.01			-	31	-	1,300	-	172	-	43	28	
	1997.09.01			-	36	-	1,453	-	153	-	47	1848 - 1	
	1996.11.01			-	58	-	2,717	-	341	-	70	2 1867 - 2	
	1920.07.04			63	55	3,006	2,428	494	351	79	67	704 - 2	
	1997.03.01			-	55	-	2,573	-	255	-	67	2 1875 - 3	
	1997.01.14			-	19	-	727	-	68	-	27	1 1418 - 2	
	1989.09.01			59	64	2,860	3,033	306	474	73	79	96 - 1	
	1995.09.01			-	61	-	2,622	-	293	-	74	545	
	1997.02.14			-	29	-	1,298	-	146	-	39	1871 - 4	
	1999.03.01			-	48	-	2,112	-	157	-	59	203	
	1957.04.10			6	18	192	695	24	26	10	27	96 - 1	
	1959.04.01			6	8	131	110	27	18	10	13	1988	

				1992	2001	1992	2001	1992	2001	1992	2001		
	1997.03.01			-	48	-	2,131	-	267	-	60	584	
	1952.04.22			6	38	178	1,672	36	138	10	50	32	
	1996.01.13			-	51	-	2,296	-	245	-	63	1788 - 4	
	1999.07.01			-	34	-	1,477	-	114	-	44	2 827	
	1953.11.17			6	22	208	916	25	103	10	31	20 - 17	
	1999.06.01			-	27	-	1,109	-	131	-	37	2 25	
	1997.03.01			-	33	-	1,390	-	189	-	43	1878 - 10	

(16)

	1994.09.01			-	27	-	1,190	-	183	-	38	2 1058	
	1995.11.22			-	34	-	1,459	-	154	-	44	1 1054	
	1993.01.11			-	29	-	1,242	-	211	-	40	1092 - 2	
	1991.09.01			42	60	1,966	2,764	-	423	52	76	850 - 1	
	1997.08.11			-	25	-	1,076	-	116	-	36	884	
	1920.04.01			89	61	4,225	2,657	635	391	105	75	2 795 - 4	
	1992.04.01			-	25	-	963	-	195	-	33	871 - 5	

				1992	2001	1992	2001	1992	2001	1992	2001		
	1994.02.28			-	28	-	1,195	-	222	-	39	1149 - 3	
	1982.03.06			86	42	4,025	1,789	675	263	110	53	703	
	1993.08.01			-	32	-	1,385	-	243	-	45	1152 - 5	
	1993.07.01			-	29	-	1,185	-	193	-	38	1155 - 5	
	1970.03.01			10	14	486	480	59	67	19	21	219	
	1993.06.01			-	29	-	1,233	-	177	-	40	1146 - 18	
	1985.09.03			47	35	2,224	1,505	243	252	63	45	2 209	
	1994.02.28			-	22	-	885	243	153	63	32	1150 - 1	
	1994.02.28			-	24	-	1,003	-	141	-	33	1145 - 12	
	1997.12.09			-	29	-	1,257	-	101	-	41	1156 - 22	
	1997.08.05			-	23	-	967	-	128	-	34	876	
	1994.10.01			-	32	-	1,372	-	273	-	42	2 1089	
	1992.04.30			-	34	-	1,427	-	308	-	46	875 - 5	

(17)

	1936.12.01			51	26	2,306	1,131	174	165	64	34	296 - 1	
--	------------	--	--	----	----	-------	-------	-----	-----	----	----	---------	--

				1992	2001	1992	2001	1992	2001	1992	2001		
	1989.09.01			41	37	1,945	1,797	213	248	52	51	2	647 - 1
	1944.04.01			12	9	372	237	73	38	18	16		70 - 2
	1984.09.03			64	57	3,255	2,816	306	372	79	71	1	622
	1993.01.11			-	49	-	2,229	-	262	-	62		848
	1997.03.01			-	23	-	954	-	135	-	35		604
	1945.11.06			54	62	1,257	2,732	153	357	68	76		158

(18)

	1949.09.20			8	6	304	199	64	27	14	13		263
	1992.09.01			-	41	-	1,724	-	254	-	51	2	384 - 59
	1934.04.01			88	50	4,509	2,184	617	270	105	65	1	427
	1958.02.01			14	8	556	264	84	45	20	14		127 - 3
	1934.04.01			11	6	355	138	64	27	16	11		431 - 6
	1936.03.20			16	10	675	303	133	51	22	16		11 - 1
	1983.09.01			72	40	3,399	1,663	545	247	89	52	2	422 - 10
	1995.03.06			-	26	-	1,116	-	184	-	35		518 - 2

				1992	2001	1992	2001	1992	2001	1992	2001	
	1994.05.01			-	38	-	1,593	-	184	-	45	2 529
	1994.11.01			-	29	-	1,175	-	155	-	43	520 - 6

(19)

	1936.04.01			6	6	129	140	36	25	10	12	172 - 1
	2001.01.16			-	14	-	486	-	-	-	19	340 - 2
	1993.09.01			-	43	-	2,019	-	274	-	54	397
	1935.05.12			19	38	728	1,594	103	178	25	51	333
	1945.09.24			13	22	378	746	51	75	18	30	200
	1946.09.01			6	6	167	140	33	14	13	11	506
	1934.03.03			12	13	345	331	56	52	14	21	666
	1968.03.02			6	6	134	104	28	15	10	9	141 - 5
	1944.03.31			9	16	313	599	47	73	15	22	57
	1964.03.02			9	42	312	1,800	48	203	15	53	560
	1998.11.04			-	27	-	1,048	-	88	-	35	871 - 3
	2000.07.22			-	28	-	1,130	-	30	-	42	46 - 3

				1992	2001	1992	2001	1992	2001	1992	2001		
	1930.02.01			6	10	250	278	25	36	10	11	192	
	1953.07.06			6	6	164	122	96	12	20	25	105	
	1919.04.29			14	16	553	549	-	65	-	4	가 514	
	1999.03.01	-	-	-	3	-	35	101	4	20	23	51-1	
	1984.03.04			15	17	854	576	-	41	-	32	53-2	
	2000.03.01			-	24	-	1,006	-	97	-	60	416	
	1982.09.30			44	47	2,042	1,972	-	284	-	18	338	
	2001.01.11			-	12	-	61	-	-	-	18	3-41	
	2001.01.11			-	12	-	273	53	34	18	18	708	
	1919.04.01			13	12	390	362	87	181	18	33	503	
	1932.08.12			16	24	582	932	325	297	73	64	56	
	1909.06.19			55	52	2,485	2,028	-	0	-	35	1058	
	2000.04.01			-	27	-	1,064	175	143	27	35	350	
	1908.04.01			21	26	782	938	52	82	15	26	615	
	1953.07.16			10	18	346	674	-	98	-	38	726	
	1999.09.01			-	29	-	1,188	93	137	21	41	808-2	

				1992	2001	1992	2001	1992	2001	1992	2001		
	1953.11.05			16	29	610	1,120	93	137	21	41	808 - 2	
	1992.03.01			19	33	893	1,409	0	254	25	45	677	
	1915.11.05			60	68	2,914	3,074	624	422	77	81	228 - 1	
	1944.04.01	(4)		14	22	601	868	91	115	19	32	244	
	1937.05.01			6	7	106	225	247	27	11	15	365	
	1924.10.09	(4)		7	7	271	241	44	49	13	16	295 - 1	
	1971.03.01	-	-	6	3	138	24	21	5	10	4	871	
	1944.04.01			6	6	179	113	46	21	12	12	658	
	2000.09.18			-	35	-	1,350	-	68	-	44	4003 - 1	
	1940.04.01			6	6	144	162	26	29	10	14	85	
	1950.02.01			7	8	272	260	38	44	13	16	126	
	1999.09.01			-	21	-	796	-	21	-	28	513 - 1	
	2000.12.18			-	17	-	628	-	0	-	23	104 - 3	
	1995.03.01			-	65	-	2,878	-	394	-	78	698 - 1	
	1945.10.30			33	59	1,439	2,451	238	284	43	71	179	
	1995.03.01			-	64	-	3,091	-	0	-	77	664 - 1	

				1992	2001	1992	2001	1992	2001	1992	2001		
1947.04.01				6	6	177	140	25	25	11	10	577	

(20)

1949.05.20				6	6	144	121	28	20	11	14	821	
1958.04.07				6	8	114	250	15	23	10	13	546	
1909.10.18				6	6	206	186	37	30	10	11	337	
1973.04.01				6	6	33	21	11	4	10	11	64	
1957.04.01				27	36	1,109	1,529	156	195	37	46	1 369 - 1	
1923.05.01	(4)			45	65	2,072	2,941	271	383	59	79	2 346	
2000.09.01				-	14	-	477	-	17	-	20	53 - 6	
1968.05.08				6	5	23	16	3	4	10	11	366	
1966.03.01				6	6	137	125	25	29	10	12	457 - 1	
1959.06.10				6	6	124	119	24	24	10	11	5 80 - 8	
1942.03.31				8	6	274	178	45	36	14	12	1 540	
1969.03.01				13	16	544	557	82	86	1,919	27	60 - 4	
1969.03.01				12	12	480	411	78	49	17	21	788	

				1992	2001	1992	2001	1992	2001	1992	2001		
	1914.04.01			44	49	1,991	1,918	344	284	57	62	86	
	1970.09.01			11	7	374	256	67	30	16	15	500	
	1920.05.01	()		33	45	1,410	1,726	187	208	45	57	191-6	
	1952.12.16			6	6	120	80	25	13	10	11	491	
	1926.01.22	()		20	25	834	894	109	131	31	39	200	
	1955.04.01			6	6	156	158	29	16	10	12	1079	
	1965.10.28			17	15	662	446	108	51	14	22	1 427	
	1967.03.10			11	6	336	171	53	24	17	12	4 32-12	
	1951.10.08			6	6	134	137	15	23	10	12	72	
	1949.04.08			6	6	203	137	38	22	12	14	171	
	1959.03.22			6	6	108	81	28	13	10	11	387-1	
	1936.09.28			6	6	215	170	46	25	11	14	2 303	
	1963.10.02			6	6	192	143	43	20	11	12	2 348-1	
	1949.05.10			6	6	142	130	22	24	10	12	1 54	
	1963.02.28			6	6	171	86	27	14	11	11	84	
	1954.10.04			15	19	582	630	116	94	21	29	241	

				1992	2001	1992	2001	1992	2001	1992	2001		
	1935.04.01			21	24	910	891	125	127	28	36	440 - 1	
	1931.08.31			6	6	203	182	32	23	11	11	491	
	1935.05.01			8	6	260	202	52	45	13	11	2 489	
	2000.09.01			-	7	-	208	-	-	-	12	1 1719	
	1961.02.13			6	6	128	105	28	16	10	11	3 249	
	2001.03.01			-	16	-	555	-	-	-	22	209	
	1906.04.01			19	16	734	535	136	89	27	23	498	
	1925.01.07			6	5	135	56	24	11	12	9	260	

(21)

	1965.03.05			6	6	219	145	35	25	12	12	1 293-5	
	1954.04.13			6	6	154	111	34	22	10	12	1 14	
	1932.02.01			20	19	762	638	137	80	27	28	426	
	1954.04.13			7	6	265	154	39	28	12	11	366	
	1954.04.13			6	9	180	253	34	31	10	15	410	
	1920.06.13			15	14	555	481	109	72	23	24	71	

				1992	2001	1992	2001	1992	2001	1992	2001		
가	1921.06.15			6	4	161	60	30	10	10	9	가	165 - 2
가	1965.03.01	-	-	6	4	101	55	27	11	10	5	가	615 - 7
	1970.11.03			6	5	159	48	29	9	10	9		42 - 3
	1921.03.05			13	13	365	306	61	42	19	20		93
	1932.11.11			19	22	801	824	144	101	26	31		195 - 5
	1990.09.01			32	40	1,476	1,699	-	295	45	53		7 - 6
	1919.12.10			6	6	183	117	41	25	11	13		78 - 1
	1941.4.30			6	6	216	131	31	31	10	14	가	295 - 2
	1935.12.01			17	18	635	656	108	104	24	28		262
	1962.03.01			20	58	779	2,459	123	241	26	72		374 - 2
	2001.03.01			6	6	165	163	36	-	11	13		1 545
가	1936.04.10			10	11	301	351	58	37	18	19	가	305 - 1
	1955.04.01			47	40	2,165	1,708	398	282	61	52		455
	1954.04.13			13	11	391	307	58	39	18	17		182 - 3
	1959.03.15			6	6	120	98	18	17	10	11		188 - 1
	1911.05.17			66	61	3,052	2,727	580	476	81	76		421 - 21

				1992	2001	1992	2001	1992	2001	1992	2001		
	1941.04.01			6	6	207	105	47	19	11	12	160	
	1944.04.01			8	7	291	194	47	27	13	16	360-1	
	1911.09.01			34	40	1,424	1,415	281	224	45	50	106	
가	1965.05.01			9	6	315	184	54	26	18	15	가 가 156	
	1944.04.01			6	6	167	127	30	22	10	12	229	
	1998.10.10			-	45	-	2,056	-	189	-	58	70-5	
	1935.10.14			6	6	203	191	48	29	11	12	1 295	

(22)

가	1927.05.29			20	25	731	872	112	106	31	37	가 1 799-2	
	2000.09.01			-	13	-	387	-	24	-	19		
	1921.09.28	(3)		16	18	680	588	74	93	24	29	286-2	
	1962.03.05	-	-	6	6	88	61	23	7	10	8	273	
	1971.03.01			6	6	183	150	23	23	10	11	525-24	
	1932.05.01			31	34	1,361	1,234	246	237	41	46	123	
	1969.03.01			11	6	324	203	42	29	15	12	403	

				1992	2001	1992	2001	1992	2001	1992	2001		
	1997.03.27			-	12	-	307	-	39	-	18	352-1	
	1945.09.24			11	8	330	221	59	31	16	14	350	
	1963.12.20			6	6	215	127	30	13	10	11	1 443-2	
	1947.03.20			6	6	163	128	33	15	11	12	2	
	1928.07.28			15	14	525	443	85	53	20	21	119	
	1963.04.06			42	52	1,841	2,170	208	295	54	66	420	
	1946.09.07			16	29	640	1,123	101	117	21	37	80-2	
	1932.10.30			19	26	694	907	102	116	27	38	524	
	1958.04.01			6	6	116	124	16	21	10	10	1 13-3	
	1923.04.27			9	6	292	164	53	30	17	11	511	
	1999.09.01			-	25	-	973	-	74	-	33	303	
	1935.07.31			14	13	536	382	93	62	19	22	555	
	1955.04.01			13	12	383	303	74	59	18	18	543-1	
	2001.03.01			-	16	-	650	-	-	-	21		
	1958.04.01			6	6	125	82	22	10	10	12	1 755	

(23)

				1992	2001	1992	2001	1992	2001	1992	2001		
가	1921.01.17	(7)		23	23	964	844	161	139	30	31	가	74
	1932.12.01	(2)		8	6	156	146	31	19	10	13		443
	1972.11.17	-	-	6	3	102	19	16	2	10	4		2 625
	1941.12.02	(2)		6	6	188	86	33	14	10	11	가	710
	1950.05.01			6	4	93	40	24	8	10	6		172
	1963.06.13			6	6	155	63	25	13	10	11		1 11
	1931.04.02			13	9	366	292	70	50	18	22		804
	1927.04.15			13	13	456	343	70	55	19	24		285
	1957.04.01			7	7	204	140	44	26	11	12		143
	1944.04.01	(2)		7	7	169	97	36	15	12	13		373
	1919.10.23	()		12	12	368	261	79	50	18	19		175
	1936.04.21	-	-	2	3	31	27	3	6	3	4		2 777
	1989.03.01	-	-	4	5	49	57	11	4	5	6		634
	1944.07.01	-	-	6	5	114	56	18	4	10	7		173
	1950.04.01			6	7	184	197	30	28	11	16		12-1

				1992	2001	1992	2001	1992	2001	1992	2001		
	1968.04.01			6	6	113	79	33	17	10	12	가	212
	1955.05.01			6	6	104	73	23	17	10	11		1 504
	1909.05.27			45	48	2,063	1,965	342	272	59	61		15
	1965.10.31			23	40	988	1,654	202	182	31	51		110
	1975.05.08			6	6	136	104	24	12	10	13		31 - 2
	1953.04.27			7	6	259	107	42	16	12	13	가	236
	1958.10.06			20	23	745	812	130	102	27	34		105
	1919.07.03			6	7	154	129	33	22	10	14		248
	1957.11.21	-	-	4	4	45	46	8	6	5	6		1
	1923.04.29	(5)		11	12	338	305	53	46	14	24		117
	1935.04.10	-	-	5	3	72	37	14	5	11	5		2 480 - 1
	1939.06.01			13	14	484	512	94	56	18	28		336
	1935.05.01			7	7	253	125	54	24	13	15		104
	1930.08.29			9	7	305	202	55	42	14	16		377 - 3

(24)

				1992	2001	1992	2001	1992	2001	1992	2001		
	1949.12.02			6	12	143	381	26	57	10	19	86	
	1961.03.10			6	6	157	112	28	13	10	14	156 - 1	
	1964.10.25			8	6	187	65	38	9	10	13	1104	
	1968.03.04			12	21	367	707	56	86	18	28	226	
	1998.10.01			17	21	646	747	74	87	22	30	650 - 1	
	1971.03.01			6	6	104	72	13	13	10	12	506 - 1	
	1923.06.06			20	14	799	499	156	71	28	22	663 - 2	
	1961.03.01	-	-	4	3	53	27	-	-	12	4	317	
	1935.04.25	(3)		6	6	192	146	33	24	10	11	248	
	1949.09.27			7	6	249	109	39	21	-	15	326 - 3	
	1935.05.01			23	25	1,418	911	270	117	49	37	8	
	1949.09.01			24	36	1,021	1,411	165	169	34	46	520	
	1933.05.15	(3)		20	31	797	1,184	116	147	28	43	16	
	1931.04.23			11	9	366	272	56	36	19	17	537	
	1948.09.01			6	6	212	115	38	12	12	13	409	
	1952.09.04			8	7	262	239	45	37	13	13	2 874	

				1992	2001	1992	2001	1992	2001	1992	2001		
	1944.04.01	(3)		7	7	239	252	57	35	13	13	333	
	1920.05.18	-	-	2	5	16	58	-	4	6	6	29	
	1952.09.04			11	14	438	471	96	62	15	23	1 52	
	1944.04.01			6	6	183	83	44	14	10	12	585	
	1920.05.18			14	15	542	543	101	87	57	24	701	
	2000.09.01			-	25	-	863	-	13	-	32	465 - 5	
	1999.01.08			2	7	22	186	-	5	3	12	34 - 4	
	1933.01.19	()		6	6	132	128	27	16	11	11	3 475	
	1936.09.21	(4)		6	7	241	230	41	21	10	12	4 619	
	1944.04.01	(2)		8	6	232	133	64	19	14	11	152	
	1980.10.14	-	-	4	3	61	32	-	-	5	4	8 1018	
	1930.04.01			12	19	392	710	69	81	17	30	409	
	1950.06.01			7	6	244	135	48	17	13	12	329 - 1	
	1949.09.27			6	6	115	81	28	12	10	12	571	
	1949.09.29			6	6	139	95	33	20	5	11	228 - 4	
	1922.04.04			7	6	263	203	44	27	13	10	536 - 1	

				1992	2001	1992	2001	1992	2001	1992	2001		
	1966.09.02	-	-	6	5	121	56	22	12	10	6	173 - 1	
	1960.04.01			6	6	135	66	27	15	10	11	162 - 4	
	1925.05.15			6	6	146	70	29	15	12	12	551	
	1955.05.06			8	6	244	138	53	21	14	13	1 598	
	1946.03.31			24	39	957	1565	124	172	34	50	146 - 1	
	1932.11.01			12	22	493	799	85	96	18	32	67 - 1	
	1953.04.12			6	6	108	63	18	12	10	11	192	
	1922.02.01			17	29	612	1065	122	122	23	43	412	
	1952.04.01	-	-	6	6	80	78	15	10	10	7	404	
	1945.04.01			10	6	352	174	79	37	15	11	834 - 13	
	1950.06.01			6	6	208	152	33	33	10	12	232 - 1	

(25)

	1992.02.06			25	42	1,126	1,782	-	226	34	53	7 4	
	1922.09.16			20	38	759	1,534	124	177	28	50	453	
	1951.04.01			15	30	600	1,170	93	142	21	38	19	

				1992	2001	1992	2001	1992	2001	1992	2001		
	1961.04.03			12	14	329	521	51	92	16	21	365	
	1938.06.12	()		12	31	468	1,174	61	104	17	40	557 - 1	
	1918.11.15			62	64	2,847	2,916	644	417	77	79	4 36	
	1945.03.31			4	6	48	105	4	21	7	10	209 - 1	
	1912.05.01			4	6	54	94	11	8	8	11	373	
	1950.04.01			12	21	406	727	66	85	19	27		
	1974.03.02			6	6	182	166	21	27	10	11	125	
	1934.12.05	(2)		8	15	282	535	38	56	15	29	605 - 1	
	1931.03.03	(4)		9	12	301	371	49	55	16	20	223	
	1948.05.10			6	8	240	248	37	46	14	16	8 - 4	
	1966.12.06			6	6	87	128	15	26	10	14	537	
	1921.12.01			6	6	98	90	21	18	12	13	116	
	1967.03.14			6	6	104	190	17	25	10	11	274 - 9	
	1935.08.31			11	17	386	615	48	60	10	13	500	
	1931.07.08			7	9	226	261	41	45	13	16	455	
	2000.10.01			-	16	-	542	-	-	-	21	241 - 1	

(26)

				1992	2001	1992	2001	1992	2001	1992	2001		
	1959.07.07			6	6	227	175	46	26	13	17	704 - 1	
	1960.04.01			6	6	149	79	44	18	10	10	496	
	1933.09.01			16	13	593	310	91	55	23	24	2 245 - 1	
	1968.03.01			6	7	218	178	29	23	10	13	2 31	
	1954.12.20			6	6	227	133	43	22	11	13	19	
	1919.04.01	-	-	6	3	78	24	21	6	11	4	678	
	1955.04.02			6	6	206	132	37	23	11	11	1 161 - 2	
	1954.04.01			6	6	98	63	21	8	10	12	714	
	1963.05.21			6	6	357	197	48	32	15	15	397	
	1911.05.11			17	16	605	473	108	78	28	26	2 72	
	1963.04.15	-	-	6	3	78	28	16	6	9	4	259	
	1971.03.01			6	3	106	25	7	5	11	4	625	
	1960.04.12			6	6	107	96	24	9	12	13	1 710 - 19	
	1954.11.17	가		45	50	2,028	1,839	335	6	61	64	5 331	
	1949.10.29	-	-	4	3	66	17	10	1	5	5	111	

				1992	2001	1992	2001	1992	2001	1992	2001		
	1957.04.06			10	7	335	167	51	30	17	16	2	223-1
	1955.02.21			6	6	135	75	30	18	10	12		345-2

(27)

가	1931.12.01			16	20	599	712	80	75	21	28	가	407
	1930.04.01			13	7	471	254	81	45	24	17		664-1
	1941.09.01	(2)		6	6	129	115	36	17	10	13		522
	1930.12.17	(6)		12	13	450	435	70	61	18	23		334
	1957.04.07			6	6	91	84	19	17	10	11		356
	1967.07.01			6	6	100	75	21	6	12	12	가	423
	1946.09.01			13	29	586	1,047	78	103	18	38		765
	1920.07.20	(9)		37	41	1,536	1,537	167	209	48	51	1	214
	1934.11.26			7	12	240	429	52	71	14	20		361
	1924.04.01			27	26	1,146	922	194	143	39	40		342-2
	1954.07.01			7	9	293	287	69	41	13	18		891-3
	1955.04.07			6	6	108	121	20	15	10	11		240